TREC

PTV Forhindringsbeskrivelser og bedømmelsesark

Nr.	Forhindring	Ride/føre	Stil, gangart, tid
1	Lavthængende grene	Ride	Gangart
2	Bakketop	Ride	Stil
3	Ottetalsfigur med en hånd	Ride	Gangart
4	Nedspring	Føre	Stil
5	Nedspring	Ride	Stil
6	Opspring	Føre	Stil
7	Opspring	Ride	Stil
8	Smal passage	Føre	Gangart
9	Smal passage	Ride	Gangart
10	Bakkedal	Ride	Stil
11	Trappe ned	Føre	Stil
12	Trappe ned	Ride	Stil
13	Trappe op	Føre	Stil
14	Trappe op	Ride	Stil
15	Grøft	Føre	Stil
16	Grøft	Ride	Stil
17	Vandpassage	Ride	Stil
18	Hæk	Ride	Stil
19	Stilstand til hest	Ride	Tid
20	Stå stille	Ride og føre	Tid
21	Labyrint	Føre	Stil
22	Labyrint	Ride	Stil
23	Opsidning	Ride og føre	Stil
24	Dobbeltspring	Ride	Stil
25	Bro	Føre	Stil
26	Bro	Ride	Stil
27	Bakke op	Føre	Stil
28	Bakke op	Ride	Stil
29	Bakke ned	Føre	Stil
30	Bakke ned	Ride	Stil
31	Låge	Ride	Stil
32	Tilbagetrædning	Ride	Stil
33	Tilbagetrædning	Føre	Stil
34	Slalom	Ride	Gangart
35	Træstamme	Ride	Stil
36	Træstamme	Føre	Stil
101	Lavthængende grene	Føre	Gangart
102	Bakketop	Føre	Stil
103	Omkring en pæl	Ride	Gangart
104	Bakkedal	Føre	Stil
105	Stor labyrint	Ride	Gangart
106	L-Spor	Ride	Gangart
107	U-spor	Ride	Gangart
108	Slalom med én hånd	Ride	Gangart
109	Slalom	Føre	Gangart
110	Orienteringsklemme	Ride	Stil
111	Trekløver	Ride	Gangart
112	Låge	Føre	Stil

Maj 2021

PTV Bedømmelsesskema

01 Lavthængende grene (ride)

Forhindring nr. _____

Dommer: _____ Mobil: _____

TREC·DK

Start nr.	Effektivitet				Gangart					Straf							I alt	Bemærkninger
	Korrekt	1 fejl	2 fejl	3 fejl	**Klasse**	Galop	Trav	Tölt	Skridt	Hårdhændet	Farlig situation	Fald rytter og / eller styrt hest *Kontakt overdommer*	Forlader forhindring				0 point i effektivitet eller straf giver samlet 0 point	**Årsag til effektivitetsfejl SKAL noteres her** **Bedøm effektivitet fra udgangen af foregående forhindring til udgangen af din egen** Notér ventetid ved forhindring Notér spørgsmål, observationer m.v.
					T00-T5	3	0	0	-2			*Stop rytter - 0 point for PTV fasen*						
					T10-T15	3	0	0										
					T20-T25	3	0											
	7	4	1	0	T30-T40	3	-2			-5	-5		0					

© TREC Danmark



PTV

01. Lavthængende grene (ride)

Ride under lavthængende grene uden at rive dem ned. Holde den først valgte gangart.

Klasse	Højde over manken *uden* sikkerhedsvest	Højde over manken *med* sikkerhedsvest	Point for gangart
T00 – T5	25 cm.	30 cm.	Galop: 3 point, trav/tölt: 0 point, Skridt: -2 point
T10 – T15	25 cm.	30 cm.	Galop: 3 point, trav/tölt: 0 point
T20 – T25		25 cm.	Galop: 3 point, trav: 0 point
T30 – T40		20 cm.	Galop: 3 point, trav: -2 point

Udstyr:

- 2 røde flag
- 2 hvide flag
- 1 nummer
- 3 til 5 “grene” med holdere

Forhindring:

En serie af 3 til 5 flytbare lavt hængende grene placeret på en lige linje.
Bredde: 2 m.
Afstand mellem 2 lavt hængende grene: 1 til 2 m.
Jævnt underlag uden væsentlig tværgående hældning

Effektivitetsfejl:

Før forhindringen
- Bryder ud
- Markant afvigelse fra banens linjeføring
- Træder tilbage
- Refuserer
- Volte

I forhindringen
- Skifter gangart
- Hver nedrivning af grene

Valg af gangart:

Galop	(T00 – T40)
Trav	(T00 – T40)
Tölt	(T00 – T15)
Skridt	(T00 – T5)

Ved skift af gangart: Den laveste gangart anvendes i bedømmelsen. Skift tilbage til den oprindelige gangart, giver IKKE yderligere effektivitetsfejl.

Straf:

- Hårdhændet
- Farlig situation
- Fald rytter og/eller styrt hest
- Hesten træder udenfor forhindringen

PTV Bedømmelsesskema

02 Bakketop (ride)

Forhindring nr. _____

Dommer: _____ Mobil: _____

Start nr.	Effektivitet				Stil						Straf							I alt	Bemærkninger
	Korrekt	1 fejl	2 fejl	3 fejl	Framragende	Særdeles godt	Godt	Godkendt	Jævnt dårligt	Meget dårligt	Hårdhændet	Farlig situation	Fald rytter og / eller styrt hest *Kontakt overdommer*	Hov udenfor forhindring				0 point i effektivitet eller straf giver samlet 0 point	**Årsag til effektivitetsfejl SKAL noteres her** **Bedøm effektivitet fra udgangen af foregående forhindring til udgangen af din egen** **Notér ventetid ved forhindring** **Notér spørgsmål, observationer m.v.**
	7	4	1	0	3	2	1	0	-1	-2	-5	-5	***Stop rytter - 0 point for PTV fasen***	0					

© TREC Danmark

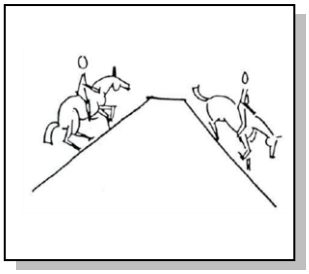

PTV

02. Bakketop (ride)

Vise hestens korrekte balance og rytterens korrekte opstilling. Den først valgte gangart holdes.

Klasse	Skråningens hældning
T00 – T25	20° til 45°
T30 – T40	30° til 45°

Udstyr:

- 3 røde flag
- 3 hvide flag
- 1 nummer
- Markering af forhindringens rute

Forhindring:

- Jævnt underlag
- Længde: 5 – 6 m på hver side
- Forkantens bredde: 2 til 4 m

Effektivitetsfejl:

Før forhindringen
- Bryder ud
- Markant afvigelse fra banens linjeføring
- Træder tilbage
- Refuserer
- Volte

I forhindringen
- Skifter gangart

Stil:

- Uregelmæssig fremaddrift
- Rytter i forkert position, ikke over stigbøjlerne og ikke aflastende sæde
- Hest eller rytter taber balancen
- Forkert brug af hjælpere
- Hest bevæger sig sidelæns

Straf:

- Hårdhændet
- Farlig situation
- Fald rytter og/eller styrt hest
- Hesten træder udenfor forhindringen

PTV Bedømmelsesskema

Forhindring nr. _____

03 Ottetalsfigur med én hånd (ride)

TREC·DK

Dommer: _____ Mobil: _____

Start nr.	Effektivitet				Gangart					Straf							I alt	Bemærkninger
	Korrekt	1 fejl	2 fejl	3 fejl	**Klasse**	Galop	Trav	Tölt	Skridt	Hårdhændet	Farlig situation	Fald rytter og / eller styrt hest *Kontakt overdommer*	Hov udenfor forhindring	Holder tøjle med 2 hænder	Tønde vælter		0 point i effektivitet eller straf giver samlet 0 point	**Årsag til effektivitetsfejl SKAL noteres her** **Bedøm effektivitet fra udgangen af foregående forhindring til udgangen af din egen** Notér ventetid ved forhindring Notér spørgsmål, observationer m.v.
					T00-T5	3	0	0	-2			***Stop rytter - 0 point for PTV fasen***						
					T10-T15	3	0	0										
					T20-T25	3	0											
	7	4	1	0	**T30-T40**	3	-2			-5	-5		0	0	0			

© TREC Danmark

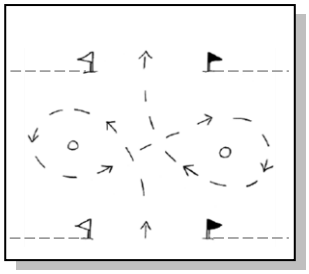

PTV

03. Ottetalsfigur med én hånd (ride)

Ottetals-figur rides med brug af én hånd, uden at røre tønderne og i henhold til den angivne rute. Den først valgte gangart holdes.

Klasse	Point for gangart
T00 – T5	Galop: 3 point, trav/tölt: 0 point, Skridt: -2 point
T10 – T15	Galop: 3 point, trav/tölt: 0
T20 – T25	Galop: 3 point, trav: 0
T30 – T40	Galop: 3 point, trav: -2

Udstyr:

- 2 røde flag
- 2 hvide flag
- 1 nummer
- 2 tønder eller lignende – højde ca. 1,3 m
- Bogstaverne A og B (uden bogstaver = rækkefølge valgfri)
- 2 flag, 1 rødt og 1 hvidt
- Bedømmelseslinjer som rytteren skal holde sig inden for markeres på jorden.
  Markeres som forlængelse ved flagene, der markerer indgang og udgang for forhindringen

Forhindring:

- 2 tønder med 15 m afstand
- ”Indgang” og ”udgang” skal være 10 m fra tøndernes linje
- ”Indgang ”og ”Udgang” skal være 4 m. bred
- Rytteren holder tøjlen i én hånd, højre eller venstre
- Banedesigneren bestemmer, hvilken tønde der skal rides rundt om først.

Effektivitetsfejl:

Før forhindringen
- Bryder ud
- Markant afvigelse fra banens linjeføring
- Træder tilbage
- Refuserer
- Volte

I forhindringen
- Skifter gangart
- Hver berøring af tønde

Valg af gangart:

Galop	(T00 – T40)
Trav	(T00 – T40)
Tölt	(T00 – T15)
Skridt	(T00 – T5)

Ved skift af gangart: Den laveste gangart anvendes i bedømmelsen. Skift tilbage til den oprindelige gangart, giver IKKE yderligere effektivitetsfejl.

.

Straf:

- Hårdhændet
- Farlig situation
- Fald rytter og/eller styrt hest
- Holder tøjler med begge hænder
- Vælte en eller flere tønder
- Forlader forhindring

PTV Bedømmelsesskema

Forhindring nr. _____

04 Nedspring (føre)

Dommer: _____ Mobil: _____

TREC·DK

Start nr.	Effektivitet				Stil						Straf							I alt	Bemærkninger
	Korrekt	1 fejl	2 fejl	3 fejl	Framragende	Særdeles godt	Godt	Godkendt	Jævnt dårligt	Meget dårligt	Hårdhændet	Farlig situation	Fald rytter og / eller styrt hest *Kontakt overdommer*	Flagrende stigbøjle(r)				0 point i effektivitet eller straf giver samlet 0 point	**Årsag til effektivitetsfejl SKAL noteres her** **Bedøm effektivitet fra udgangen af foregående forhindring til udgangen af din egen** **Notér ventetid ved forhindring** **Notér spørgsmål, observationer m.v.**
	7	4	1	0	3	2	1	0	-1	-2	-5	-5	***Stop rytter - 0 point for PTV fasen***	-1					

© TREC Danmark



PTV

04. Nedspring (føre)

Vise at hesten er lydig og under rytterens kontrol ved nedspring. Vise at rytteren placerer sig korrekt og fører hesten, så der opnås god kontrol.

Klasse	Højdeforskel
T00 – T5	0,40 - 0,60 m.
T10 – T15	0,60 - 0,70 m.
T20 – T25	0,70 - 0,80 m.
T30 – T35	0,90 m.
T40	1,10 m.

Udstyr:

- 1 rødt flag
- 1 hvidt flag
- 1 nummer
- Skilt ved indgang til forhindringen: ”Føre”, kan opsættes

Forhindring:

- Forhindringen skal have en tydeligt markeret kant og et markant fald ned samt stabilt underlag
- Forkant bredde: 2 til 3 m.
- Afsæt og landing skal kunne udføres sikkert
- Der kan etableres en særlig linjeføring for rytteren, som IKKE må benyttes af hesten
- Stigbøjler skal være opsat eller krydset over sadel/manke

Effektivitetsfejl:

Før forhindringen

- Bryder ud
- Markant afvigelse fra banens linjeføring
- Træder tilbage
- Refuserer
- Volte

Det er tilladt at skifte gangart samt at springe fra stilstand.

Stil:

- Forkert fremgangsmåde
- Rytteren forkert placeret i forhold til hesten
- Hest eller rytter taber balancen
- Forkert rytterhjælp
- Hest bevæger sig sidelæns
- Hestens mule foran rytterens skulder
- Hest trækkes med stram tøjle

Straf:

- Hårdhændet
- Farlig situation
- Flagrende stigbøjler
- Styrt hest

PTV Bedømmelsesskema

Forhindring nr. _____

05 Nedspring (ride)

Dommer: _____ Mobil: _____

Start nr.	Effektivitet				Stil						Straf							I alt	Bemærkninger
	Korrekt	1 fejl	2 fejl	3 fejl	Framragende	Særdeles godt	Godt	Godkendt	Jævnt dårligt	Meget dårligt	Hårdhændet	Farlig situation	Fald rytter og / eller styrt hest *Kontakt overdommer*					0 point i effektivitet eller straf giver samlet 0 point	**Årsag til effektivitetsfejl SKAL noteres her** **Bedøm effektivitet fra udgangen af foregående forhindring til udgangen af din egen** Notér ventetid ved forhindring Notér spørgsmål, observationer m.v.
	7	4	1	0	3	2	1	0	-1	-2	-5	-5	***Stop rytter - 0 point for PTV fasen***						

© TREC Danmark

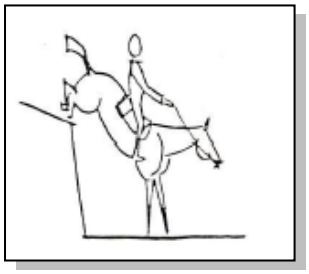

PTV

05. Nedspring (ride)

Vise at hesten er lydig og under rytterens kontrol ved nedspring. Vise at rytteren har korrekt opstilling og hjælper og rider hesten, så der opnås god kontrol.

Klasse	Højdeforskel
T00 – T5	0,40 - 0,60 m
T10 – T15	0,60 - 0,70 m
T20 – T25	0,70 - 0,80 m
T30 – T35	0,90 m
T40	1,10 m

Udstyr:

- 1 rødt flag
- 1 hvidt flag
- 1 nummer

Forhindring:

- Forhindringen skal have en tydeligt markeret kant og et markant fald ned samt stabilt underlag
- Afsæt og landing skal kunne udføres sikkert
- Forkant bredde: 2 til 3 m

Effektivitetsfejl:

Før forhindringen
- Bryder ud
- Markant afvigelse fra banens linjeføring
- Træder tilbage
- Refuserer
- Volte

Det er tilladt at skifte gangart samt at springe fra stilstand.

Stil:

- Uregelmæssig fremaddrift
- Rytter i forkert position, ikke over stigbøjlerne og ikke aflastende sæde
- Hest eller rytter taber balancen
- Forkert brug af hjælpere
- Hest bevæger sig sidelæns

Straf:

- Hårdhændet
- Farlig situation
- Fald rytter og/eller styrt hest

PTV Bedømmelsesskema

06 Opspring (føre)

Forhindring nr. _____

Dommer: _____ Mobil: _____

Start nr.	Effektivitet				Stil						Straf							I alt	Bemærkninger
	Korrekt	1 fejl	2 fejl	3 fejl	Framragende	Særdeles godt	Godt	Godkendt	Jævnt dårligt	Meget dårligt	Hårdhændet	Farlig situation	Fald rytter og / eller styrt hest *Kontakt overdommer*	Flagrende stigbøjle(r)				0 point i effektivitet eller straf giver samlet 0 point	**Årsag til effektivitetsfejl SKAL noteres her** **Bedøm effektivitet fra udgangen af foregående forhindring til udgangen af din egen** **Notér ventetid ved forhindring** **Notér spørgsmål, observationer m.v.**
	7	4	1	0	3	2	1	0	-1	-2	-5	-5	***Stop rytter - 0 point for PTV fasen***	-1					

© TREC Danmark



PTV

06. Opspring (føre)

Vise at hesten er lydig og under rytterens kontrol ved opspring. Vise at rytteren placerer sig korrekt, hjælper og fører hesten, så der opnås god kontrol.

Klasse	Højdeforskel
T00 – T5	0,40 - 0,60 m
T10 – T15	0,60 - 0,70 m
T20 – T25	0,70 - 0,80 m
T30 – T40	0,90 m

Udstyr:

- 1 rødt flag
- 1 hvidt flag
- 1 nummer
- Skilt ved indgang til forhindringen: ”Føre”, kan opsættes

Forhindring:

- Forhindringen skal have en tydeligt markeret kant og et markant fald ned samt stabilt underlag
- Forkant bredde: 2 til 3 m
- Afsæt og landing skal kunne udføres sikkert
- Der kan etableres en særlig linjeføring for rytteren, i den ene side af forhindringen. Denne må IKKE benyttes af hesten
- Stigbøjler skal være opsat eller krydset over sadel/manke

Effektivitetsfejl:

Før forhindringen
- Bryder ud
- Markant afvigelse fra banens linjeføring
- Træder tilbage
- Refuserer
- Volte

Det er tilladt at skifte gangart samt at springe fra stilstand.

Stil:

- Uregelmæssig fremaddrift
- Hest eller rytter taber balancen
- Forkert rytterhjælp
- Hest bevæger sig sidelæns
- Hestens mule foran rytterens skulder
- Hest trækkes med stram tøjle

Straf:

- Hårdhændet
- Farlig situation
- Flagrende stigbøjler
- Styrt hest

PTV Bedømmelsesskema

07 Opspring (ride)

Forhindring nr. _____

Dommer: _____ Mobil: _____

Start nr.	Effektivitet				Stil						Straf							I alt	Bemærkninger
	Korrekt	1 fejl	2 fejl	3 fejl	Framragende	Særdeles godt	Godt	Godkendt	Jævnt dårligt	Meget dårligt	Hårdhændet	Farlig situation	Fald rytter og / eller styrt hest *Kontakt overdommer*					0 point i effektivitet eller straf giver samlet 0 point	**Årsag til effektivitetsfejl SKAL noteres her** **Bedøm effektivitet fra udgangen af foregående forhindring til udgangen af din egen** Notér ventetid ved forhindring Notér spørgsmål, observationer m.v.
	7	4	1	0	3	2	1	0	-1	-2	-5	-5	***Stop rytter - 0 point for PTV fasen***						

© TREC Danmark



PTV

07. Opspring (ride)

Vise at hesten er lydig og under rytterens kontrol ved opspring. Vise at rytteren har korrekt opstilling, hjælper og rider hesten, så der opnås god kontrol.

Klasse	Højdeforskel
T00 – T5	0,40 - 0,60 m
T10 – T15	0,60 - 0,70 m
T20 – T25	0,70 - 0,80 m
T30 – T35	0,90 m
T40	1,10 m

Udstyr:

- 1 rødt flag
- 1 hvidt flag
- 1 nummer

Forhindring:

- Forhindringen skal have en tydeligt markeret kant og et markant fald ned samt stabilt underlag
- Afsæt og landing skal kunne udføres sikkert
- Forkant bredde: 2 til 3 m

Effektivitetsfejl:

Før forhindringen
- Bryder ud
- Markant afvigelse fra banens linjeføring
- Træder tilbage
- Refuserer
- Volte

Det er tilladt at skifte gangart samt at springe fra stilstand.

Stil:

- Uregelmæssig fremaddrift
- Rytter i forkert position, ikke over stigbøjlerne og ikke aflastende sæde
- Hest eller rytter taber balancen
- Forkert brug af hjælpere
- Hest bevæger sig sidelæns

Straf:

- Hårdhændet
- Farlig situation
- Fald rytter og/eller styrt hest

PTV Bedømmelsesskema

Forhindring nr. _____

08 Smal passage (føre)

Dommer: _____ Mobil: _____

TREC·DK

Start nr.	Effektivitet				Gangart				Straf							I alt	Bemærkninger
	Korrekt	1 fejl	2 fejl	3 fejl	**Klasse**	Trav	Tölt	Skridt	Hårdhændet	Farlig situation	Fald rytter og / eller styrt hest *Kontakt overdommer*	Hov/fod udenfor forhindring	Flagrende stigbøjle(r)			0 point i effektivitet eller straf giver samlet 0 point	**Årsag til effektivitetsfejl SKAL noteres her** **Bedøm effektivitet fra udgangen af foregående forhindring til udgangen af din egen** Notér ventetid ved forhindring Notér spørgsmål, observationer m.v.
	7	4	1	0	**T00-T5**	3	3	0	-5	-5	***Stop rytter - 0 point for PTV fasen***	0	-1				
					T10-T15	3	3	0									
					T20-T25	3		-2									
					T30-T40	3		-2									

© TREC Danmark

PTV

08. Smal passage (føre)

Føre hesten gennem passagen uden at hest eller rytter berører bommene. Den først valgte gangart holdes.

Klasse	Indvendig bredde	Point gangart
T00 – T5	0,80 m	Trav/tölt: 3 point, Skridt: 0 point
T10 – T15	0,70 m	
T20 – T25	0,60 m	Trav: 3 point, Skridt: -2 point
T30 – T40	0,50 m	

Udstyr:

- 2 røde flag placeret i vinkel
- 2 hvide flag placeret i vinkel
- 1 nummer
- 4 bomme af 4 m
- Skilt ved indgang til forhindringen: ”Føre”, kan opsættes

Forhindring:

Forhindringen udgøres af bomme eller lignende placeret og fastgjort på jorden på i en lige linje

- Længde: 8 m
- Jævnt underlag
- Stigbøjler skal være opsat eller krydset over sadel/manke

Effektivitetsfejl:

Før forhindringen

- Bryder ud
- Markant afvigelse fra banens linjeføring
- Træder tilbage
- Refuserer
- Volte

I forhindringen

- Skifter gangart
- Hver berøring af bom

Valg af gangart:

Trav	(T00 – T40)
Tölt	(T00 – T15)
Skridt	(T00 – T40)

Ved skift af gangart: Den laveste gangart anvendes i bedømmelsen. Skift tilbage til den oprindelige gangart, giver IKKE yderligere effektivitetsfejl.

Straf:

- Hårdhændet
- Farlig situation
- Flagrende stigbøjler
- Styrt hest
- Hov/fod udenfor forhindringen

PTV Bedømmelsesskema

Forhindring nr. _____

09 Smal passage (ride)

Dommer: _____ Mobil: _____

TREC·DK

Start nr.	Effektivitet				Gangart					Straf							I alt	Bemærkninger
	Korrekt	1 fejl	2 fejl	3 fejl	**Klasse**	Galop	Trav	Tölt	Skridt	Hårdhændet	Farlig situation	Fald rytter og / eller styrt hest *Kontakt overdommer*	Hov udenfor forhindring				0 point i effektivitet eller straf giver samlet 0 point	**Årsag til effektivitetsfejl SKAL noteres her** **Bedøm effektivitet fra udgangen af foregående forhindring til udgangen af din egen** Notér ventetid ved forhindring Notér spørgsmål, observationer m.v.
					T00-T5	3	0	0	-2			***Stop rytter - 0 point for PTV fasen***						
					T10-T15	3	0	0										
					T20-T25	3	0											
	7	4	1	0	**T30-T40**	3	-2			-5	-5		0					

© TREC Danmark



PTV

09. Smal passage (ride)

Ride gennem passagen uden at hest eller rytter berører bommene. Den først valgte gangart holdes.

Klasse	Indvendig bredde	Point gangart
T00 – T5	0,80 m	Galop: 3 point, trav/tölt: 0 point, Skridt: -2 point
T10 – T15	0,70 m	Galop: 3 point, trav/tölt: 0
T20 – T25	0,60 m	Galop: 3 point, trav: 0
T30 – T40	0,50 m	Galop: 3 point, trav: -2

Udstyr:

- 2 røde flag placeret i vinkel
- 2 hvide flag placeret i vinkel
- 1 nummer
- 4 bomme af 4 m

Forhindring:

Forhindringen udgøres af bomme eller lignende placeret og fastgjort på jorden i en lige linje.

- Længde: 8 m
- Undgå skråninger
- Jævnt underlag

Effektivitetsfejl:

Før forhindringen

- Bryder ud
- Markant afvigelse fra banens linjeføring
- Træder tilbage
- Refuserer
- Volte

I forhindringen

- Skifter gangart
- Hver berøring af bomme

Valg af gangart:

Galop	(T00 – T40)
Trav	(T00 – T40)
Tölt	(T00 – T15)
Skridt	(T00 – T5)

Ved skift af gangart: Den laveste gangart anvendes i bedømmelsen. Skift tilbage til den oprindelige gangart, giver IKKE yderligere effektivitetsfejl.

Straf:

- Hårdhændet
- Farlig ridning
- Fald rytter og/eller styrt hest
- Hov udenfor forhindringen

PTV Bedømmelsesskema

Forhindring nr. _____

10 Bakkedal (ride)

Dommer: _____ Mobil: _____

Start nr.	Effektivitet				Stil						Straf							I alt	Bemærkninger
	Korrekt	1 fejl	2 fejl	3 fejl	Framragende	Særdeles godt	Godt	Godkendt	Jævnt dårligt	Meget dårligt	Hårdhændet	Farlig situation	Fald rytter og / eller styrt hest *Kontakt overdommer*	Hov udenfor forhindring				0 point i effektivitet eller straf giver samlet 0 point	**Årsag til effektivitetsfejl SKAL noteres her** **Bedøm effektivitet fra udgangen af foregående forhindring til udgangen af din egen** Notér ventetid ved forhindring Notér spørgsmål, observationer m.v.
	7	4	1	0	3	2	1	0	-1	-2	-5	-5	***Stop rytter - 0 point for PTV fasen***	0					

© TREC Danmark

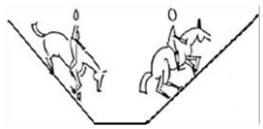

PTV

10. Bakkedal (ride)

Vise ro og balance hos hesten. Vise at rytteren har korrekt opstilling, hjælper og rider hesten, så der opnås god kontrol. Den først valgte gangart holdes.

Klasse	Skråningens hældning
T00 – T25	20° til 40°
T30 – T40	30° til 40°

Udstyr:

- 3 røde flag
- 3 hvide flag
- 1 nummer
- Markering af forhindringens rute

Forhindring:

- Jævnt underlag
- Længde: 5 – 6 m. på hver side
- Forkantens bredde: 2 til 4 m

Effektivitetsfejl:

Før forhindringen
- Bryder ud
- Markant afvigelse fra banens linjeføring
- Træder tilbage
- Refuserer
- Volte

I forhindringen
- Skifter gangart

Stil:

- Uregelmæssig fremaddrift
- Rytter i forkert position, ikke over stigbøjlerne og ikke aflastende sæde
- Hest eller rytter taber balancen
- Forkert brug af hjælpere
- Hest bevæger sig sidelæns

Straf:

- Hårdhændet
- Farlig situation
- Fald rytter og/eller styrt hest
- Hesten træder udenfor forhindringen

PTV Bedømmelsesskema

Forhindring nr. _____

11 Trappe ned (føre)

Dommer: _____ Mobil: _____

Start nr.	Effektivitet				Stil						Straf							I alt	Bemærkninger
	Korrekt	1 fejl	2 fejl	3 fejl	Framragende	Særdeles godt	Godt	Godkendt	Jævnt dårligt	Meget dårligt	Hårdhændet	Farlig situation	Fald rytter og / eller styrt hest *Kontakt overdommer*	Hov/fod udenfor forhindring	Flagrende stigbøjle(r)			0 point i effektivitet eller straf giver samlet 0 point	**Årsag til effektivitetsfejl SKAL noteres her** **Bedøm effektivitet fra udgangen af foregående forhindring til udgangen af din egen** Notér ventetid ved forhindring Notér spørgsmål, observationer m.v.
	7	4	1	0	3	2	1	0	-1	-2	-5	-5	***Stop rytter - 0 point for PTV fasen***	0	-1				

© TREC Danmark



PTV

11. Trappe, ned (føre)

Vise ro og balance hos hesten ved føre ned ad trappe. Vise at rytteren placerer sig korrekt, hjælper og fører hesten, så der opnås god kontrol. Skridt er obligatorisk.

Udstyr:

- 2 røde flag
- 2 hvideflag
- 1 nummer
- Markering af forhindringens rute
- Skilt ved indgang til forhindringen: ”Føre” og ”Skridt”, kan opsættes

Forhindring:

- Naturlig eller opbygget trappe
- Længde: 5 til 10 m
- Forkant bredde: min. 1 m
- Trappetrin: dybde ca. 0,40 m
  højde 0,20 til 0,30 m
- Stigbøjler skal være opsat eller krydset over sadel/manke

Effektivitetsfejl:

Før forhindringen

- Bryder ud
- Markant afvigelse fra banens linjeføring
- Træder tilbage
- Refuserer
- Volte

I forhindringen

- Skifter gangart

Stil:

- Uregelmæssig fremaddrift
- Hest eller rytter taber balancen
- Forkert rytterhjælp
- Hest bevæger sig sidelæns
- Hestens mule foran rytterens skulder
- Hest trækkes med stram tøjle

Straf:

- Hårdhændet
- Farlig situation
- Flagrende stigbøjler
- Styrt hest
- Hov/fod udenfor forhindringen

PTV Bedømmelsesskema

12 Trappe ned (ride)

Forhindring nr. _____

Dommer: _____ Mobil: _____

Start nr.	Effektivitet				Stil						Straf							I alt	Bemærkninger
	Korrekt	1 fejl	2 fejl	3 fejl	Framragende	Særdeles godt	Godt	Godkendt	Jævnt dårligt	Meget dårligt	Hårdhændet	Farlig situation	Fald rytter og / eller styrt hest *Kontakt overdommer*	Hov udenfor forhindring				0 point i effektivitet eller straf giver samlet 0 point	**Årsag til effektivitetsfejl SKAL noteres her** **Bedøm effektivitet fra udgangen af foregående forhindring til udgangen af din egen** Notér ventetid ved forhindring Notér spørgsmål, observationer m.v.
	7	4	1	0	3	2	1	0	-1	-2	-5	-5	***Stop rytter - 0 point for PTV fasen***	0					

© TREC Danmark

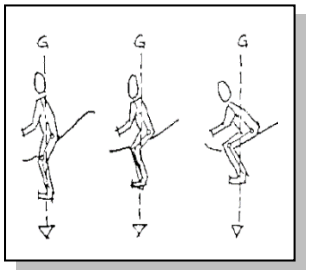

PTV

12. Trappe, ned (ride)

Vise ro og balance hos hesten. Vise at rytteren har korrekt opstilling, hjælper og rider hesten, så der opnås god kontrol. Skridt er obligatorisk.

Udstyr:

- 2 røde flag
- 2 hvideflag
- 1 nummer
- Markering af forhindringens rute
- Skilt ved indgang til forhindringen: ”Skridt”, kan opsættes

Forhindring:

- Naturlig eller opbygget trappe
- Længde: 5 til 10 m
- Forkant bredde: min. 1 m
- Trappetrin: dybde ca. 0,40 m
  højde 0,20 til 0,30 m

Effektivitetsfejl:

Før forhindringen

- Bryder ud
- Markant afvigelse fra banens linjeføring
- Træder tilbage
- Refuserer
- Volte

I forhindringen

- Skifter gangart

Stil:

- Uregelmæssig fremaddrift
- Rytter i forkert position, ikke over stigbøjlerne og ikke aflastende sæde
- Hest eller rytter taber balancen
- Forkert rytterhjælp
- Hest bevæger sig sidelæns

Straf:

- Hårdhændet
- Farlig situation
- Fald rytter og/eller styrt hest
- Hov udenfor forhindringen

PTV Bedømmelsesskema

Forhindring nr. _____

13 Trappe op (føre)

Dommer: _____ Mobil: _____

TREC·DK

Start nr.	Effektivitet				Stil						Straf							I alt	Bemærkninger
	Korrekt	1 fejl	2 fejl	3 fejl	Framragende	Særdeles godt	Godt	Godkendt	Jævnt dårligt	Meget dårligt	Hårdhændet	Farlig situation	Fald rytter og / eller styrt hest *Kontakt overdommer*	Hov udenfor forhindring	Flagrende stigbøjle(r)			0 point i effektivitet eller straf giver samlet 0 point	**Årsag til effektivitetsfejl SKAL noteres her** **Bedøm effektivitet fra udgangen af foregående forhindring til udgangen af din egen** Notér ventetid ved forhindring Notér spørgsmål, observationer m.v.
	7	4	1	0	3	2	1	0	-1	-2	-5	-5	***Stop rytter - 0 point for PTV fasen***	0	-1				

© TREC Danmark



PTV

13. Trappe, op (føre)

Vise ro og balance hos hesten. Vise at rytteren placerer sig korrekt, hjælper og fører hesten, så der opnås god kontrol. Skridt er obligatorisk.

Udstyr:

- 2 røde flag
- 2 hvideflag
- 1 nummer
- Markering af forhindringens rute
- Skilt ved indgang til forhindringen: ”Føre” og ”Skridt”, kan opsættes

Forhindring:

- Naturlig eller opbygget trappe
- Længde: 5 til 10 m
- Forkant bredde: min. 1 m
- Trappetrin: dybde ca. 0,40 m
  højde 0,20 til 0,30 m
- Stigbøjler skal være opsat eller krydset over sadel/manke

Effektivitetsfejl:

Før forhindringen

- Bryder ud
- Markant afvigelse fra banens linjeføring
- Træder tilbage
- Refuserer
- Volte

I forhindringen

- Skifter gangart

Stil:

- Uregelmæssig fremaddrift
- Hest eller rytter taber balancen
- Forkert rytterhjælp
- Hest bevæger sig sidelæns
- Hestens mule foran rytterens skulder
- Hest trækkes med stram tøjle

Straf:

- Hårdhændet
- Farlig situation
- Flagrende stigbøjler
- Styrt hest
- Hov/fod udenfor forhindringen

PTV Bedømmelsesskema

14 Trappe op (ride)

Forhindring nr. _____

Dommer: _____ Mobil: _____

Start nr.	Effektivitet				Stil						Straf							I alt	Bemærkninger
	Korrekt	1 fejl	2 fejl	3 fejl	Framragende	Særdeles godt	Godt	Godkendt	Jævnt dårligt	Meget dårligt	Hårdhændet	Farlig situation	Fald rytter og / eller styrt hest *Kontakt overdommer*	Hov udenfor forhindring				0 point i effektivitet eller straf giver samlet 0 point	**Årsag til effektivitetsfejl SKAL noteres her** **Bedøm effektivitet fra udgangen af foregående forhindring til udgangen af din egen** Notér ventetid ved forhindring Notér spørgsmål, observationer m.v.
	7	4	1	0	3	2	1	0	-1	-2	-5	-5	***Stop rytter - 0 point for PTV fasen***	0					

© TREC Danmark

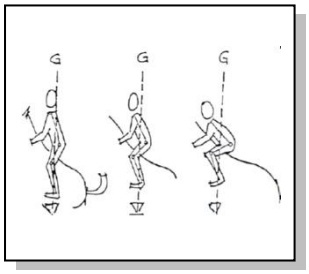

PTV

14. Trappe, op (ride)

Vise ro og balance hos hesten. Vise at rytteren har korrekt opstilling, hjælper og rider hesten, så der opnås god kontrol. Skridt er obligatorisk.

Udstyr:

- 2 røde flag
- 2 hvideflag
- 1 nummer
- Markering af forhindringens rute
- Skilt ved indgang til forhindringen: ”Skridt”, kan opsættes

Forhindring:

- Naturlig eller opbygget trappe
- Længde: 5 til 10 m
- Forkant bredde: min. 1 m
- Trappetrin: dybde ca. 0,40 m
  højde 0,20 til 0,30 m

Effektivitetsfejl:

Før forhindringen
- Bryder ud
- Markant afvigelse fra banens linjeføring
- Træder tilbage
- Refuserer
- Volte

I forhindringen
- Skifter gangart

Stil:

- Uregelmæssig fremaddrift
- Rytter i forkert position, ikke over stigbøjlerne og ikke aflastende sæde
- Hest eller rytter taber balancen
- Forkert rytterhjælp
- Hest bevæger sig sidelæns

Straf:

- Hårdhændet
- Farlig situation
- Fald rytter og/eller styrt hest
- Hov udenfor forhindringen

PTV Bedømmelsesskema

Forhindring nr. _____

15 Grøft (føre)

Dommer: _____ Mobil: _____

TREC·DK

Start nr.	Effektivitet				Stil						Straf							I alt	Bemærkninger
	Korrekt	1 fejl	2 fejl	3 fejl	Framragende	Særdeles godt	Godt	Godkendt	Jævnt dårligt	Meget dårligt	Hårdhændet	Farlig situation	Fald rytter og / eller styrt hest *Kontakt overdommer*	Flagrende stigbøjle(r)				0 point i effektivitet eller straf giver samlet 0 point	**Årsag til effektivitetsfejl SKAL noteres her** **Bedøm effektivitet fra udgangen af foregående forhindring til udgangen af din egen** Notér ventetid ved forhindring Notér spørgsmål, observationer m.v.
	7	4	1	0	3	2	1	0	-1	-2	-5	-5	*Stop rytter - 0 point for PTV fasen*	-1					

© TREC Danmark

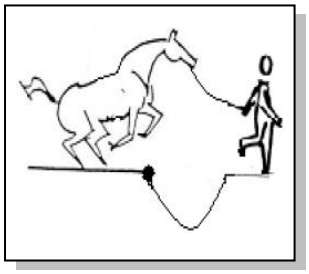

PTV

15. Grøft (føre)

Vise at hesten er lydig og under rytterens kontrol ved nedspring. Vise at rytteren placerer sig korrekt, hjælper og fører hesten, så der opnås god kontrol. Hesten må IKKE gå ned i grøften.

Klasse	Grøftens bredde
T00 – T5	Bredde: 0,60 m
T10 – T15	Bredde: 0,70 m
T20 – T35	Bredde: 0,90 m
T40	Bredde: 1,10 m

Udstyr:

- 1 rødt flag
- 1 hvidt flag
- 1 nummer
- Skilt ved indgang til forhindringen: ”Føre”, kan opsættes

Forhindring:

Naturlig eller gravet grøft, med eller uden vand.
- Forhindringen skal have tydeligt markerede kanter
- Stabilt underlag
- Afsæt og landing skal kunne udføres sikkert
- Forkant bredde: 3 til 4 m
- Dybde: 0,50 – 1,0 m
- Stigbøjler skal være opsat eller krydset over sadel/manke

Effektivitetsfejl:

Før forhindringen
- Bryder ud
- Markant afvigelse fra banens linjeføring
- Træder tilbage
- Refuserer
- Volte

Det er tilladt at skifte gangart samt at springe fra stilstand.

Stil:

- Uregelmæssig fremaddrift
- Hest eller rytter taber balancen
- Forkert rytterhjælp
- Hest bevæger sig sidelæns
- Hestens mule foran rytterens skulder
- Hest trækkes med stram tøjle

Straf:

- Hårdhændet
- Farlig situation
- Flagrende stigbøjler
- Styrt hest

PTV Bedømmelsesskema

16 Grøft (ride)

Forhindring nr. _____

Dommer: _____ Mobil: _____

Start nr.	Effektivitet				Stil						Straf							I alt	Bemærkninger
	Korrekt	1 fejl	2 fejl	3 fejl	Framragende	Særdeles godt	Godt	Godkendt	Jævnt dårligt	Meget dårligt	Hårdhændet	Farlig situation	Fald rytter og / eller styrt hest *Kontakt overdommer*					0 point i effektivitet eller straf giver samlet 0 point	**Årsag til effektivitetsfejl SKAL noteres her** **Bedøm effektivitet fra udgangen af foregående forhindring til udgangen af din egen** Notér ventetid ved forhindring Notér spørgsmål, observationer m.v.
	7	4	1	0	3	2	1	0	-1	-2	-5	-5	***Stop rytter - 0 point for PTV fasen***						

© TREC Danmark



PTV

16. Grøft (ride)

Vise at hesten er lydig og under rytterens kontrol. Vise at rytteren har korrekt opstilling, hjælper og rider hesten, så der opnås god kontrol. Hesten må IKKE gå ned i grøften.

Klasse	Grøftens bredde
T00 – T5	Bredde: 1,00 – 1,10 m
T10 – T15	Bredde: 1,10 – 1,20 m
T20 – T25	Bredde: 1,20 – 1,30 m
T30 – T35	Bredde: 1,30 m
T40	Bredde: 1,50 m

Udstyr:

- 1 rødt flag
- 1 hvidt flag
- 1 nummer

Forhindring:

Naturlig eller gravet grøft, med eller uden vand.
- Stabilt underlag og tydeligt markerede kanter
- Afsæt og landing skal kunne udføres sikkert
- Forkant bredde: 3 til 4 m
- Dybde: 0,50 til 1,0 m

Effektivitetsfejl:

Før forhindringen
- Bryder ud
- Markant afvigelse fra banens linjeføring
- Træder tilbage
- Refuserer
- Volte

Det er tilladt at skifte gangart samt at springe fra stilstand.

Stil:

- Uregelmæssig fremaddrift
- Rytter i forkert position, ikke over stigbøjlerne og ikke aflastende sæde
- Hest eller rytter taber balancen
- Forkert brug af hjælpere
- Hest bevæger sig sidelæns

Straf:

- Hårdhændet
- Farlig situation
- Fald rytter og/eller styrt hest

PTV Bedømmelsesskema

17 Vandpassage (ride)

Forhindring nr. _____

Dommer: _____ Mobil: _____

Start nr.	Effektivitet				Stil						Straf							I alt	Bemærkninger
	Korrekt	1 fejl	2 fejl	3 fejl	Framragende	Særdeles godt	Godt	Godkendt	Jævnt dårligt	Meget dårligt	Hårdhændet	Farlig situation	Fald rytter og / eller styrt hest *Kontakt overdommer*	Hov udenfor forhindring				0 point i effektivitet eller straf giver samlet 0 point	**Årsag til effektivitetsfejl SKAL noteres her** **Bedøm effektivitet fra udgangen af foregående forhindring til udgangen af din egen** Notér ventetid ved forhindring Notér spørgsmål, observationer m.v.
	7	4	1	0	3	2	1	0	-1	-2	-5	-5	***Stop rytter - 0 point for PTV fasen***	0					

© TREC Danmark

PTV

17. Vandpassage (ride)

Vise at hesten er lydig og under rytterens kontrol. Vise at rytteren har korrekt opstilling, hjælper og rider hesten, så der opnås god kontrol. Skridt er obligatorisk.

Klasse	Vanddybde
T00 – T5	Dybde: 0,20 – 0,50 m
T10 – T15	Dybde: 0,20 – 0,50 m
T20 – T25	Dybde: 0,40 – 0,80 m
T30 – T45	Dybde: 0,50 – 1,0 m

Udstyr:

- 2 røde flag
- 2 hvide flag
- 1 nummer
- Markering af forhindringens rute
- Skilt ved indgang til forhindringen: ”Skridt”, kan opsættes

Forhindring:

Så vidt det er muligt, må der ikke være nogen tydeligt markeret kant ved vandet.

- Længde: 4 m minimum
- Bredde: 3 til 5 m

Effektivitetsfejl:

Før forhindringen

- Bryder ud
- Markant afvigelse fra banens linjeføring
- Træder tilbage
- Refuserer
- Volte

I forhindringen

- Skifter gangart

Stil:

- Uregelmæssig fremaddrift
- Rytter i forkert position, ikke over stigbøjlerne og ikke aflastende sæde
- Hest eller rytter taber balancen
- Forkert brug af hjælpere
- Hest bevæger sig sidelæns

Straf:

- Hårdhændet
- Farlig situation
- Fald rytter og/eller styrt hest
- Hov udenfor forhindringen

PTV Bedømmelsesskema

Forhindring nr. _____

18 Hæk (ride)

Dommer: _____ Mobil: _____

TREC·DK

Start nr.	Effektivitet				Stil						Straf							I alt	Bemærkninger
	Korrekt	1 fejl	2 fejl	3 fejl	Framragende	Særdeles godt	Godt	Godkendt	Jævnt dårligt	Meget dårligt	Hårdhændet	Farlig situation	Fald rytter og / eller styrt hest *Kontakt overdommer*					0 point i effektivitet eller straf giver samlet 0 point	**Årsag til effektivitetsfejl SKAL noteres her** **Bedøm effektivitet fra udgangen af foregående forhindring til udgangen af din egen** Notér ventetid ved forhindring Notér spørgsmål, observationer m.v.
	7	4	1	0	3	2	1	0	-1	-2	-5	-5	*Stop rytter - 0 point for PTV fasen*						

© TREC Danmark



PTV

18. Hæk (ride)

Vise at hesten er lydig og under rytterens kontrol. Vise at rytteren har korrekt opstilling, hjælper og rider hesten, så der opnås god kontrol.

Klasse	Hækkens højde	Krav til udførelse
T00 – T5	0,40 - 0,60 m	Forhindringen ***kan*** forceres ved at "gå over"
T10 – T15	0,60 - 0,70 m	
T20 – T25	0,70 - 0,80 m	Forhindringen ***skal*** springes
T30 – T35	0,90 m	
T40	1,10 m	

Udstyr:

- 1 rødt flag
- 1 hvidt flag
- 1 nummer

Forhindring:

Naturlig eller opbygget forhindring med en fastgjort bom foran. Bommen skal være lavere end hækkens overkant.

Bom mod hækkens bagkant er valgfri i klasse T00 – T15, og placeres i samme højde som bom på forkanten.
Bommenes højde i alle klasser placeres i ca. halv højde af hækkens højde.

- Bredde: 0,50 m
- Forkant længde: 3 til 4 m

Effektivitetsfejl:

Før forhindringen
- Bryder ud
- Markant afvigelse fra banens linjeføring
- Træder tilbage
- Refuserer
- Volte *(undtaget volte ved ny tilridning)*

Det er tilladt at skifte gangart samt at springe fra stilstand.

Stil:

- Uregelmæssig fremaddrift
- Rytter i forkert position, ikke over stigbøjlerne og ikke aflastende sæde
- Hest eller rytter taber balancen
- Forkert brug af hjælpere
- Hest bevæger sig sidelæns

Straf:

- Hårdhændet
- Farlig situation
- Fald rytter og/eller styrt hest

PTV Bedømmelsesskema

19 Stilstand til hest (ride)

Forhindring nr. _____

Dommer: _____ Mobil: _____

Start nr.	Effektivitet				Tid	Straf						I alt	Bemærkninger
	Korrekt	1 fejl	2 fejl	3 fejl	Antal sekunder (max. 10)	Hårdhændet	Farlig situation	Fald rytter og / eller styrt hest *Kontakt overdommer*	Hov udenfor forhindring	For lang tid om at placere ekvipagen i cirklen (max. 10 sek.)	Tøjlen ligger ikke frit på halsen	0 point i effektivitet eller straf giver samlet 0 point	**Årsag til effektivitetsfejl SKAL noteres her** **Bedøm effektivitet fra udgangen af foregående forhindring til udgangen af din egen** Notér ventetid ved forhindring Notér spørgsmål, observationer m.v.
	OK	-3	-6	0		-5	-5	***Stop rytter - 0 point for PTV fasen***	0	0	0		

© TREC Danmark

PTV

19. Stilstand til hest (ride)

Hesten skal være 10 sekunder i forhindringens cirklen.
Tøjlen skal placeres ***frit*** på hestens hals.

Udstyr:

- 1 cirkel på 2,50 m i diameter

- 1 rødt og et hvidt flag på samme stang
  ELLER
- 1 rødt flag
- 1 hvidt flag

Anvendes 2 separate flag definerer de, hvor der skal rides ind i cirklen. (Rytteren vælger frit, hvor der rides ud).
Flagene skal placeres på hver sin ende af cirklens diameter.

- 1 nummer
- Markeringsmateriale: sand, maling eller lignende
- 2 stopure

Forhindring:

- Rytteren rider hesten ind i forhindringen
- Rytteren har 10 sekunder til at placere hesten korrekt og slippe tøjlen (foran sadlen), efter den første hov er sat i cirklen
- En rytter som er ved at placere hesten korrekt i cirklen, kan ikke tildeles strafpoint for "Ride Volte"
- Tidtagningen starter, når rytteren har placeret tøjlen på hestens hals og sluppet tøjlen helt
- Bruges træktov, skal det være fastgjort således, at det ikke kan falde ned og ramme jorden.
- Tidtagningen stoppes, når rytteren rører tøjlen, eller når hesten placerer en hov udenfor cirklen
- Det er tilladt at bruge stemmen

Effektivitetsfejl:

Før forhindringen
- Bryder ud
- Markant afvigelse fra banens linjeføring
- Træder tilbage
- Refuserer
- Volte

Tid:

Rytteren får 1 point for hvert sekund hesten er i cirklen

Straf:

- Hårdhændet håndtering af hest
- Farlig situation
- Fald rytter og/eller styrt hest
- For lang tid om at placere ekvipagen i cirklen
- Tøjlen ligger ikke frit på hestens hals

PTV Bedømmelsesskema

20 Stå stille (ride & føre)

Forhindring nr. _____

Dommer: _____ Mobil: _____

Start nr.	Effektivitet				Tid	Straf						I alt	Bemærkninger
	Korrekt	1 fejl	2 fejl	3 fejl	Antal sekunder (max. 10)	Hårdhændet	Farlig situation	Fald rytter og / eller styrt hest *Kontakt overdommer*	Hov udenfor forhindring	For lang tid om at placere hesten i indercirklen (max. 10 sek.)	Tøjlen ligger ikke frit på halsen	0 point i effektivitet eller straf giver samlet 0 point	**Årsag til effektivitetsfejl SKAL noteres her** **Bedøm effektivitet fra udgangen af foregående forhindring til udgangen af din egen** Notér ventetid ved forhindring Notér spørgsmål, observationer m.v.
	OK	-3	-6	0		-5	-5	***Stop rytter - 0 point for PTV fasen***	0	0	0		

© TREC Danmark



PTV

20. Stå stille (ride eller føre)

Hesten skal være 10 sekunder i forhindringens indercirkel.

Udstyr:

- To koncentriske cirkler (samme centrum)
- Indercirklen 4 m i diameter
- Ydercirklen 8 m i diameter

- 1 rødt flag
- 1 hvidt flag
- 1 nummer
- Markeringsmateriale: sand, maling eller lignende
- 2 stopure

OBS: Anvend et indhegnet område, så hesten ikke kan løbe væk.

Forhindring:

- Rytteren rider eller fører hesten ind i forhindringen
- Stigbøjlerne skal være opsatte eller korslagte over sadlen/manken, hvis rytteren fører hesten ind i forhindringen
- Når hesten eller rytteren går ind i forhindringens indercirkel starter den første tidtagning.
- Rytteren har 10 sekunder til at placere hesten korrekt og gå ud af indercirklen
- Når rytteren befinder sig mellem de to cirkler, er det en neutral zone, hvor der ikke tages tid. Enhver aktion (handling) fra rytterens side betragtes som en fejl.
- Det er tilladt at bruge stemmen
- Når rytteren er uden for den yderste cirkel, starter den pointgivende tidtagning og rytteren skal stå fuldstændig stille
- Tidtagning standser, når rytteren bevæger sig, eller når hesten går uden for indercirklen
- Hesten må bevæge sig inden for indercirklen
- Tøjlerne skal være løse placeret på hestens hals, og træktov skal være fastgjort

Effektivitetsfejl:

Før forhindringen
- Bryder ud
- Markant afvigelse fra banens linjeføring
- Træder tilbage
- Refuserer
- Volte

I forhindringen

Rytterens aktion (i neutral zone):
- 1 aktion: - 3 point
- 2 aktion: - 6 point
- 3 aktion: -10 point

Tid:

Rytteren får 1 point for hvert sekund hesten er i indercirklen.

Straf:

- Hårdhændet håndtering af hest
- Farlig situation
- Fald rytter og/eller styrt hest
- Flagrende stigbøjler, hvis ført
- For lang tid om at komme ud af indercirklen
- Tøjlen ligger ikke frit på hestens hals

PTV Bedømmelsesskema

Forhindring nr. _____

21 Labyrint (føre)

Dommer: _____ Mobil: _____

TREC·DK

Start nr.	Effektivitet				Stil						Straf							I alt	Bemærkninger
	Korrekt	1 fejl	2 fejl	3 fejl	Framragende	Særdeles godt	Godt	Godkendt	Jævnt dårligt	Meget dårligt	Hårdhændet	Farlig situation	Fald rytter og / eller styrt hest *Kontakt overdommer*	Hov/fod udenfor forhindring	Flagrende stigbøjle(r)			0 point i effektivitet eller straf giver samlet 0 point	**Årsag til effektivitetsfejl SKAL noteres her** **Bedøm effektivitet fra udgangen af foregående forhindring til udgangen af din egen** Notér ventetid ved forhindring Notér spørgsmål, observationer m.v.
	7	4	1	0	3	2	1	0	-1	-2	-5	-5	***Stop rytter - 0 point for PTV fasen***	0	-1				

© TREC Danmark

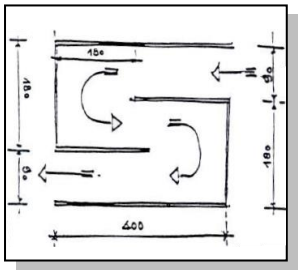

PTV

21. Labyrint (føre)

Vise at hesten er lydig og under rytterens kontrol. Vise at rytteren placerer sig korrekt, hjælper og fører hesten, så der opnås god kontrol. Skridt er obligatorisk.

Udstyr:

- 2 bomme á 4 m
- 2 bomme á 2,2 m
- 2 bomme á 1,8 m
- Holdere til at løfte bommene over jorden
- 2 røde flag
- 2 hvideflag
- 1 nummer
- Skilt ved indgang til forhindringen: ”Føre” og ”Skridt”, kan opsættes
- Bomme skal falde ned ved let berøring

Forhindring:

Manøvrere rundt i en S-formet labyrint, som er markeret med løftede bomme.

- For hver ”S-bøjning” jf. diagrammet:
- Bredde: 0,90 m (målt til midten af bommene)
- Længde: 4 m (målt til midten af bommene)
- Stigbøjler skal være opsat eller krydset over sadel/manke

Effektivitetsfejl:

Før forhindringen

- Bryder ud
- Markant afvigelse fra banens linjeføring
- Træder tilbage
- Refuserer
- Volte

I forhindringen

- For hver bom der væltes ned og for hver overtrædning over de midterste bomme

Stil:

- Uregelmæssig fremaddrift
- Hest eller rytter taber balancen
- Forkert rytterhjælp
- Hest bevæger sig sidelæns
- Hestens mule foran rytterens skulder
- Hest trækkes med stram tøjle
- Berøring af bom

Straf:

- Hårdhændet
- Farlig situation
- Styrt hest
- Hov/fod udenfor forhindringen
- Flagrende stigbøjler

PTV Bedømmelsesskema

22 Labyrint (ride)

Forhindring nr. _____

Dommer: _____ Mobil: _____

TREC·DK

Start nr.	Effektivitet				Stil						Straf							I alt	Bemærkninger
	Korrekt	1 fejl	2 fejl	3 fejl	Framragende	Særdeles godt	Godt	Godkendt	Jævnt dårligt	Meget dårligt	Hårdhændet	Farlig situation	Fald rytter og / eller styrt hest *Kontakt overdommer*	Hov udenfor forhindring				0 point i effektivitet eller straf giver samlet 0 point	**Årsag til effektivitetsfejl SKAL noteres her** **Bedøm effektivitet fra udgangen af foregående forhindring til udgangen af din egen** Notér ventetid ved forhindring Notér spørgsmål, observationer m.v.
	7	4	1	0	3	2	1	0	-1	-2	-5	-5	***Stop rytter - 0 point for PTV fasen***	0					

© TREC Danmark

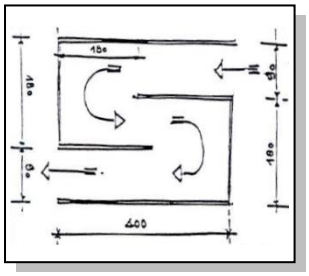

PTV

22. Labyrint (ride)

Vise at hesten er lydig og under rytterens kontrol. Vise at rytteren har korrekt opstilling, hjælper og rider hesten, så der opnås god kontrol. Skridt er obligatorisk.

Udstyr:

- 2 bomme á 4 m
- 2 bomme á 2,2 m
- 2 bomme á 1,8 m
- Holdere til at løfte bommene over jorden
- 2 røde flag
- 2 hvideflag
- 1 nummer
- Skilt ved indgang til forhindringen: ”Skridt”, kan opsættes
- Bomme skal falde ned ved let berøring

Forhindring:

Manøvrere rundt i en S-formet labyrint, som er markeret med løftede bomme.
For hver ”S-bøjning” jf. diagrammet:
- Bredde: 0,9 m (målt til midten af bommene)
- Længde: 4 m (målt til midten af bommene)

Effektivitetsfejl:

Før forhindringen
- Bryder ud
- Markant afvigelse fra banens linjeføring
- Træder tilbage
- Refuserer
- Volte

I forhindringen
- For hver bom der væltes ned og for hver overtrædning over de midterste bomme

Stil:

- Uregelmæssig fremaddrift
- Hest eller rytter taber balancen
- Forkert rytterhjælp
- Hest bevæger sig sidelæns
- Berøring af bom

Straf:

- Hårdhændet
- Farlig situation
- Fald: Rytter og/eller hest
- Hov udenfor forhindringen

PTV Bedømmelsesskema

Forhindring nr. _____

23 Opsidning (ride eller føre)

Dommer: _____ Mobil: _____

TREC·DK

Start nr.	Effektivitet				Stil						Straf						I alt	Bemærkninger
	Korrekt	1 fejl	2 fejl	3 fejl	Framragende	Særdeles godt	Godt	Godkendt	Jævnt dårligt	Meget dårligt	Hårdhændet	Farlig situation	Fald rytter og / eller styrt hest *Kontakt overdommer*	Hov/fod udenfor forhindring	Flagrende stigbøjle(r)	Pr. sekund over 15. sek.	0 point i effektivitet eller straf giver samlet 0 point	**Årsag til effektivitetsfejl SKAL noteres her** **Bedøm effektivitet fra udgangen af foregående forhindring til udgangen af din egen** Notér ventetid ved forhindring Notér spørgsmål, observationer m.v.
	7	4	1	0	3	2	1	0	-1	-2	-5	-5	***Stop rytter - 0 point for PTV fasen***	0	-1	-1 pr. sek.		

© TREC Danmark



PTV

23. Opsidning (føre eller ride)

Hesten står fuldstændig stille, medens rytteren udfører øvelsen.
Det er tilladt, at hesten løfter en hov, hvis den sættes samme sted.

Udstyr:

- 1 cirkel på 2,5 m i diameter

- 1 rødt og et hvidt flag på samme stang
  ELLER
- 1 rødt flag
- 1 hvidt flag
  anvendes 2 separate flag definerer de, hvor der skal rides ind i cirklen. Flagene skal placeres på hver sin ende af cirklens diameter.

- 1 nummer
- Markeringsmateriale: sand, maling eller lignende
- 1 stopure

- Skammel eller lign. kan placeres ved forhindring af banedesigner

Forhindring:

- Udføres på jævnt underlag
- Hesten pareres i cirklen. Opsidning foretages valgfrit fra højre eller venstre side, dog kan banedesigner angive side
- Det er tilladt, at rytteren springer op på hesten
- I det øjeblik hesten har sat en hov i cirklen, har rytteren 15 sekunder til at sidde op, uden at hesten flytter en hov (hvis hoven sættes på samme sted som før løftet, er det IKKE en fejl)
- Opsidningen er afsluttet, når rytteren har en stigbøjle korrekt på hver fod
- Rytteren kan ride eller føre hesten ind i forhindringen
- Stigbøjlerne skal sættes op eller være krydsede over sadlen/manken, hvis rytteren fører hesten ind i forhindringen
- Hvis rytteren rider ind i forhindringen, SKAL begge fødder være på jorden ved afsidning, før opsidning påbegyndes

Effektivitetsfejl:

Før forhindringen
- Bryder ud
- Markant afvigelse fra banens linjeføring
- Træder tilbage
- Refuserer
- Volte

I forhindringen
- Hver enkelt flyt af hov

Stil:

- Rytter taber balancen
- Rytteren får hesten til at føle sig ubehageligt tilpas, slår med schenklerne etc.
- Rytteren sætter sig tungt i sadlen (med et bump)

Straf:

- Pr. sekund over 15 sekunder
- Hårdhændet håndtering af hest
- Farlig situation
- Flagrende stigbøjler, hvis ført
- Fald rytter og/ eller styrt hest
- Hov/fod udenfor forhindringen

PTV Bedømmelsesskema

Forhindring nr. _____

24 Dobbeltspring (ride)

Dommer: _____ Mobil: _____

Start nr.	Effektivitet				Stil						Straf							I alt	Bemærkninger
	Korrekt	1 fejl	2 fejl	3 fejl	Framragende	Særdeles godt	Godt	Godkendt	Jævnt dårligt	Meget dårligt	Hårdhændet	Farlig situation	Fald rytter og / eller styrt hest *Kontakt overdommer*					0 point i effektivitet eller straf giver samlet 0 point	**Årsag til effektivitetsfejl SKAL noteres her** **Bedøm effektivitet fra udgangen af foregående forhindring til udgangen af din egen** Notér ventetid ved forhindring Notér spørgsmål, observationer m.v.
	7	4	1	0	3	2	1	0	-1	-2	-5	-5	***Stop rytter - 0 point for PTV fasen***						

© TREC Danmark

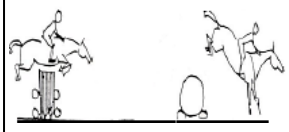

PTV

24. Dobbeltspring (ride)

Vise at hesten er lydig og under rytterens kontrol. Vise at rytteren har korrekt opstilling, hjælper og rider hesten, så der opnås god kontrol.

Klasse	Højde at springene
T00 – T5	Spring 1: 0,30 - 0,40 m; spring 2: 0,50 - 0,60 m
T10 – T15	Spring 1: 0,40 - 0,50 m; spring 2: 0,60 - 0,70 m
T20 – T25	Spring 1: 0,50 - 0,60 m; spring 2: 0,70 - 0,80 m
T30 – T35	Spring 1: 0,80 m; spring 2: 0,90 m
T40	Spring 1: 0,90 m; spring 2: 1,10 m

Udstyr:

- 2 røde flag
- 2 hvide flag
- 1 nummer
- 2 bogstaver: A og B

Forhindring:

En kombination bestående af 2 spring. Springene skal være placeret på stabilt og jævnt underlag.

- Forkant bredde: 3 m
- Afstand mellem springene, se tabellen på næste side

Effektivitetsfejl:

Før forhindringen
- Bryder ud
- Markant afvigelse fra banens linjeføring
- Træder tilbage
- Refuserer
- Volte *(undtaget volte ved ny tilridning)*

Det er tilladt at skifte gangart samt at springe fra stilstand.

Stil:

- Uregelmæssig fremaddrift
- Rytter i forkert position, ikke over stigbøjlerne og ikke aflastende sæde
- Hest eller rytter taber balancen
- Forkert brug af hjælpere
- Hest bevæger sig sidelæns

Straf:

- Hårdhændet
- Farlig situation
- Fald rytter og/eller styrt hest

Afstand mellem springene:

Mulige kombinationer af spring	Afstand mellem springene ved	
	1 galopspring mellem springene	2 galopspring mellem springene
Træstamme eller hæk – træstamme eller hæk	7,30 m.	10,50 m.
Træstamme eller hæk – opspring	7,00 m.	10,00 m.
Træstamme eller hæk – nedspring	6,00 m.	9,50 m.
Opspring – træstamme eller hæk	5,40 m.	9,50 m.
Nedspring – træstamme eller hæk	7,00 m.	10,00 m.
Træstamme eller hæk – grøft	6,50 m.	9,50 m.
Grøft – træstamme eller hæk	6,50 m.	9,50 m.
Opspring – opspring	5,40 m.	7,50 m.
Nedspring - nedspring	6,00 m.	9,50 m.
Grøft - Grøft	Må ikke forekomme	Må ikke forekomme

TREC Danmark

TREC·DK

PTV Bedømmelsesskema

25 Bro (føre)

Forhindring nr. _____

Dommer: _____ Mobil: _____

Start nr.	Effektivitet				Stil						Straf							I alt	Bemærkninger
	Korrekt	1 fejl	2 fejl	3 fejl	Framragende	Særdeles godt	Godt	Godkendt	Jævnt dårligt	Meget dårligt	Hårdhændet	Farlig situation	Fald rytter og / eller styrt hest *Kontakt overdommer*	Hov/fod udenfor forhindring	Flagrende stigbøjle(r)			0 point i effektivitet eller straf giver samlet 0 point	**Årsag til effektivitetsfejl SKAL noteres her** **Bedøm effektivitet fra udgangen af foregående forhindring til udgangen af din egen** **Notér ventetid ved forhindring** **Notér spørgsmål, observationer m.v.**
	7	4	1	0	3	2	1	0	-1	-2	-5	-5	***Stop rytter - 0 point for PTV fasen***	0	-1				

© TREC Danmark



PTV

25. Bro (føre)

Vise at hesten er lydig og under rytterens kontrol. Vise at rytteren placerer sig korrekt, hjælper og fører hesten, så der opnås god kontrol. Skridt er obligatorisk.

Klasse	Broens højde over jorden	Broens længde
T00 – T5	0,15 til 1,20 m	3 - 5 m
T10 – T15	0,15 til 1,20 m	3 - 5 m
T20 – T25	0,30 til 1,20 m	3 - 5 m
T30 – T40	0,50 til 1,20 m	5 m

Udstyr:

- 2 røde flag
- 2 hvideflag
- 1 nummer
- Skilt ved indgang til forhindringen: ”Føre” og ”Skridt”, kan opsættes

Forhindring:

Bro med 1 eller 2 gelændere:

- Bredde: ca. 1,0 m

Kan placeres på jorden, over et vandløb, mellem to forhøjninger, bakker eller lignende.

- Stigbøjler skal være opsat eller krydset over sadel/manke

Effektivitetsfejl:

Før forhindringen

- Bryder ud
- Markant afvigelse fra banens linjeføring
- Træder tilbage
- Refuserer
- Volte

I forhindringen

- Skifter gangart

Stil:

- Uregelmæssig fremaddrift
- Hest eller rytter taber balancen
- Forkert rytterhjælp
- Hest bevæger sig sidelæns
- Hestens mule foran rytterens skulder
- Hest trækkes med stram tøjle

Straf:

- Hårdhændet
- Farlig situation
- Flagrende stigbøjler
- Styrt hest
- Hov/fod udenfor forhindringen

PTV Bedømmelsesskema

26 Bro (ride)

Forhindring nr. _____

Dommer: _____ Mobil: _____

Start nr.	Effektivitet				Stil						Straf							I alt	Bemærkninger
	Korrekt	1 fejl	2 fejl	3 fejl	Framragende	Særdeles godt	Godt	Godkendt	Jævnt dårligt	Meget dårligt	Hårdhændet	Farlig situation	Fald rytter og / eller styrt hest *Kontakt overdommer*	Hov udenfor forhindring				0 point i effektivitet eller straf giver samlet 0 point	**Årsag til effektivitetsfejl SKAL noteres her** **Bedøm effektivitet fra udgangen af foregående forhindring til udgangen af din egen** Notér ventetid ved forhindring Notér spørgsmål, observationer m.v.
	7	4	1	0	3	2	1	0	-1	-2	-5	-5	***Stop rytter - 0 point for PTV fasen***	0					

© TREC Danmark

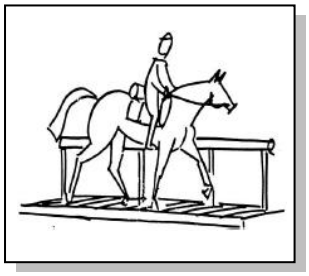

PTV

26. Bro (ride)

Vise at hesten er lydig og under rytterens kontrol i fremadgående bevægelse. Vise at rytteren har korrekt opstilling, hjælper og rider hesten, så der opnås god kontrol. Skridt er obligatorisk.

Klasse	Broens højde over jorden	Broens længde
T00 – T5	0,15 til 1,20 m	3 - 5 m
T10 – T15	0,15 til 1,20 m	3 - 5 m
T20 – T25	0,30 til 1,20 m	3 - 5 m
T30 – T40	0,50 til 1,20 m	5 m

Udstyr:

- 2 røde flag
- 2 hvideflag
- 1 nummer
- Skilt ved indgang til forhindringen: ”Skridt”, kan opsættes

Forhindring:

Bro med 1 eller 2 gelændere:

Bredde: ca. 1,0 m

Kan placeres på jorden, over et vandløb, mellem to forhøjninger, bakker eller lignende.

Effektivitetsfejl:

Før forhindringen
- Bryder ud
- Markant afvigelse fra banens linjeføring
- Træder tilbage
- Refuserer
- Volte

I forhindringen
- Skifter gangart

Stil:

- Uregelmæssig fremaddrift
- Rytter i forkert position, ikke over stigbøjlerne og ikke aflastende sæde
- Hest eller rytter taber balancen
- Forkert rytterhjælp
- Hest bevæger sig sidelæns

Straf:

- Hårdhændet
- Farlig situation
- Fald rytter og/eller styrt hest
- Hov udenfor forhindringen

27 Bakke op (føre)

Forhindring nr. _____

Dommer: _____ Mobil: _____

Start nr.	Effektivitet				Stil						Straf							I alt	Bemærkninger
	Korrekt	1 fejl	2 fejl	3 fejl	Framragende	Særdeles godt	Godt	Godkendt	Jævnt dårligt	Meget dårligt	Hårdhændet	Farlig situation	Fald rytter og / eller styrt hest *Kontakt overdommer*	Hov/fod udenfor forhindring	Flagrende stigbøjle(r)			0 point i effektivitet eller straf giver samlet 0 point	**Årsag til effektivitetsfejl SKAL noteres her** **Bedøm effektivitet fra udgangen af foregående forhindring til udgangen af din egen** Notér ventetid ved forhindring Notér spørgsmål, observationer m.v.
	7	4	1	0	3	2	1	0	-1	-2	-5	-5	*Stop rytter - 0 point for PTV fasen*	0	-1				

© TREC Danmark



PTV

27. Bakke op (føre)

Vise hestens og rytterens færdigheder når hesten bliver ført.

Klasse	Bakkens hældning	Bakkens længde
T00 – T25	20° - 45°	4 – 10 m
T30 – T40	30° - 45°	Min. 10 m

Udstyr:

- 2 røde flag
- 2 hvideflag
- 1 nummer
- Markering af forhindringens rute
- Skilt ved indgang til forhindringen: ”Føre”, kan opsættes

Forhindring:

- Jævnt underlag, så hesten i et jævnt tempo kan føres sikkert op ad bakken
- Bredde 2 – 4 m
- Stigbøjler skal være opsat eller krydset over sadel/manke

Effektivitetsfejl:

Før forhindringen
- Bryder ud
- Markant afvigelse fra banens linjeføring
- Træder tilbage
- Refuserer
- Volte

I forhindringen
- Skifter gangart

Stil:

- Uregelmæssig fremaddrift
- Hest trækkes med stram tøjle
- Hestens mule foran rytterens skulder
- Hest eller rytter taber balancen
- Forkert rytterhjælp
- Hest bevæger sig sidelæns

Straf:

- Hårdhændet
- Farlig situation
- Flagrende stigbøjler
- Styrt hest
- Hov/fod udenfor forhindringen

Forhindring nr. _____

28 Bakke op (ride)

Dommer: _____ Mobil: _____

Start nr.	Effektivitet				Stil						Straf							I alt	Bemærkninger
	Korrekt	1 fejl	2 fejl	3 fejl	Framragende	Særdeles godt	Godt	Godkendt	Jævnt dårligt	Meget dårligt	Hårdhændet	Farlig situation	Fald rytter og / eller styrt hest *Kontakt overdommer*	Hov udenfor forhindring				0 point i effektivitet eller straf giver samlet 0 point	**Årsag til effektivitetsfejl SKAL noteres her** **Bedøm effektivitet fra udgangen af foregående forhindring til udgangen af din egen** Notér ventetid ved forhindring Notér spørgsmål, observationer m.v.
	7	4	1	0	3	2	1	0	-1	-2	-5	-5	***Stop rytter - 0 point for PTV fasen***	0					

© TREC Danmark



PTV

28. Bakke op (ride)

Vise ro og balance hos hesten. Vise at rytteren har korrekt opstilling, hjælper og rider hesten, så der opnås god kontrol.

Klasse	Bakkens hældning	Bakkens længde
T00 – T25	20° - 45°	4 – 10 m
T30 – T40	30° - 45°	Min. 10 m

Udstyr:

- 2 røde flag
- 2 hvideflag
- 1 nummer
- Markering af forhindringens rute

Forhindring:

- Jævnt underlag, uden trin eller bratte stigninger
- Bredde 2 - 4 m

Effektivitetsfejl:

Før forhindringen
- Bryder ud
- Markant afvigelse fra banens linjeføring
- Træder tilbage
- Refuserer
- Volte

I forhindringen
- Skifter gangart

Stil:

- Uregelmæssig fremaddrift
- Rytter i forkert position
- Rytter ikke over stigbøjlerne og ikke aflastende sæde
- Hest eller rytter taber balancen
- Forkert rytterhjælp
- Hest bevæger sig sidelæns

Straf:

- Hårdhændet
- Farlig situation
- Fald rytter og/eller styrt hest
- Hov udenfor forhindringen

PTV Bedømmelsesskema

Forhindring nr. _____

29 Bakke ned (føre)

Dommer: _____ Mobil: _____

TREC·DK

Start nr.	Effektivitet				Stil						Straf							I alt	Bemærkninger
	Korrekt	1 fejl	2 fejl	3 fejl	Framragende	Særdeles godt	Godt	Godkendt	Jævnt dårligt	Meget dårligt	Hårdhændet	Farlig situation	Fald rytter og / eller styrt hest *Kontakt overdommer*	Hov/fod udenfor forhindring	Flagrende stigbøjle(r)			0 point i effektivitet eller straf giver samlet 0 point	**Årsag til effektivitetsfejl SKAL noteres her** **Bedøm effektivitet fra udgangen af foregående forhindring til udgangen af din egen** Notér ventetid ved forhindring Notér spørgsmål, observationer m.v.
	7	4	1	0	3	2	1	0	-1	-2	-5	-5	***Stop rytter - 0 point for PTV fasen***	0	-1				

© TREC Danmark



PTV

29. Bakke ned (føre)

Vise hestens og rytterens færdigheder når hesten bliver ført.

Klasse	Bakkens hældning	Bakkens længde
T00 – T25	20° - 45°	4 – 10 m
T30 – T40	30° - 45°	Min. 10 m

Udstyr:

- 2 røde flag
- 2 hvideflag
- 1 nummer
- Markering af forhindringens rute
- Skilt ved indgang til forhindringen: ”Føre”, kan opsættes

Forhindring:

- Jævnt underlag, så hesten i et jævnt tempo kan føres sikkert ned ad bakken
- Bredde 2 - 4 m
- Stigbøjler skal være opsat eller krydset over sadel/manke

Effektivitetsfejl:

Før forhindringen
- Bryder ud
- Markant afvigelse fra banens linjeføring
- Træder tilbage
- Refuserer
- Volte

I forhindringen
- Skifter gangart

Stil:

- Uregelmæssig fremaddrift
- Hest trækkes med stram tøjle
- Hestens mule foran rytterens skulder
- Hest eller rytter taber balancen
- Forkert rytterhjælp
- Hest bevæger sig sidelæns

Straf:

- Hårdhændet
- Farlig situation
- Flagrende stigbøjler
- Styrt hest
- Hov/fod udenfor forhindringen

PTV Bedømmelsesskema

Forhindring nr. _____

30 Bakke ned (ride)

Dommer: _____ Mobil: _____

Start nr.	Effektivitet				Stil						Straf							I alt	Bemærkninger
	Korrekt	1 fejl	2 fejl	3 fejl	Framragende	Særdeles godt	Godt	Godkendt	Jævnt dårligt	Meget dårligt	Hårdhændet	Farlig situation	Fald rytter og / eller styrt hest *Kontakt overdommer*	Hov udenfor forhindring				0 point i effektivitet eller straf giver samlet 0 point	**Årsag til effektivitetsfejl SKAL noteres her** **Bedøm effektivitet fra udgangen af foregående forhindring til udgangen af din egen** Notér ventetid ved forhindring Notér spørgsmål, observationer m.v.
	7	4	1	0	3	2	1	0	-1	-2	-5	-5	***Stop rytter - 0 point for PTV fasen***	0					

© TREC Danmark



PTV

30. Bakke ned (ride)

Vise ro og balance hos hesten. Vise at rytteren har korrekt opstilling, hjælper og rider hesten, så der opnås god kontrol.

Klasse	Bakkens hældning	Bakkens længde
T00 – T25	20° - 45°	4 – 10 m
T30 – T40	30° - 45°	Min. 10 m

Udstyr:

- 2 røde flag
- 2 hvideflag
- 1 nummer
- Markering af forhindringens rute

Forhindring:

- Jævnt underlag, uden trin eller bratte fald
- Bredde 2 - 4 m

Effektivitetsfejl:

Før forhindringen
- Bryder ud
- Markant afvigelse fra banens linjeføring
- Træder tilbage
- Refuserer
- Volte

I forhindringen
- Skifter gangart

Stil:

- Uregelmæssig fremaddrift
- Rytter i forkert position
- Rytter ikke over stigbøjlerne og ikke aflastende sæde
- Hest eller rytter taber balancen
- Forkert rytterhjælp
- Hest bevæger sig sidelæns

Straf:

- Hårdhændet
- Farlig situation
- Fald rytter og/eller styrt hest
- Hov udenfor forhindringen

PTV Bedømmelsesskema

Forhindring nr. _____

31 Låge (ride)

Dommer: _____ Mobil: _____

TREC·DK

Start nr.	Effektivitet				Stil						Straf							I alt	Bemærkninger
	Korrekt	1 fejl	2 fejl	3 fejl	Framragende	Særdeles godt	Godt	Godkendt	Jævnt dårligt	Meget dårligt	Hårdhændet	Farlig situation	Fald rytter og / eller styrt hest *Kontakt overdommer*					0 point i effektivitet eller straf giver samlet 0 point	**Årsag til effektivitetsfejl SKAL noteres her** **Bedøm effektivitet fra udgangen af foregående forhindring til udgangen af din egen** Notér ventetid ved forhindring Notér spørgsmål, observationer m.v.
	7	4	1	0	3	2	1	0	-1	-2	-5	-5	***Stop rytter - 0 point for PTV fasen***						

© TREC Danmark

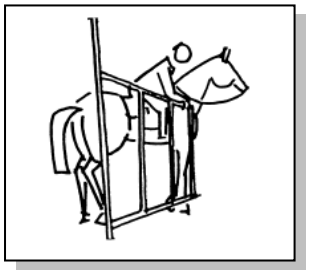

PTV

31. Låge (ride)

Vise at hesten er lydig og under rytterens kontrol, mens lågen åbnes og lukkes. Vise at rytteren har korrekt opstilling, hjælper og rider hesten, så der opnås god kontrol. Rytteren må på intet tidspunkt slippe lågen.

Udstyr:

- 2 røde flag
- 2 hvideflag
- 1 nummer
- 1 låge af metalrør, træ etc.

Forhindring:

- En hængslet låge som kan åbnes, og lukkes mens rytteren sidder i sadlen
- Højde: ca. 1,20 m
- Bredde: ca. 2 m

NB! Sikkerhedshensyn:
Lågens hængsel skal være sikkert fastgjort til stolpen eller lign. Lågens ramme må ikke have dele der rager op/ud, bortset fra hængsler og lukkeanordning. Lågen skal kunne åbne frit i begge retninger.
Lågen må ikke kunne vælte.

Effektivitetsfejl:

Før forhindringen
- Bryder ud
- Markant afvigelse fra banens linjeføring
- Træder tilbage
- Refuserer
- Volte

I forhindringen
- Slipper lågen

Stil:

- Uregelmæssig fremaddrift
- Rytter i forkert position
- Hest eller rytter taber balancen
- Forkert rytterhjælp
- Hest rører lågen

Straf:

- Hårdhændet
- Farlig situation
- Fald rytter og/eller styrt hest

PTV Bedømmelsesskema

32 Tilbagetrædning (ride)

Forhindring nr. _____

Dommer: _____ Mobil: _____

Start nr.	Effektivitet				Stil						Straf							I alt	Bemærkninger
	Korrekt	1 fejl	2 fejl	3 fejl	Framragende	Særdeles godt	Godt	Godkendt	Jævnt dårligt	Meget dårligt	Hårdhændet	Farlig situation	Fald rytter og / eller styrt hest *Kontakt overdommer*	Hov udenfor forhindring				0 point i effektivitet eller straf giver samlet 0 point	**Årsag til effektivitetsfejl SKAL noteres her** **Bedøm effektivitet fra udgangen af foregående forhindring til udgangen af din egen** Notér ventetid ved forhindring Notér spørgsmål, observationer m.v.
	7	4	1	0	3	2	1	0	-1	-2	-5	-5	***Stop rytter - 0 point for PTV fasen***	0					

© TREC Danmark

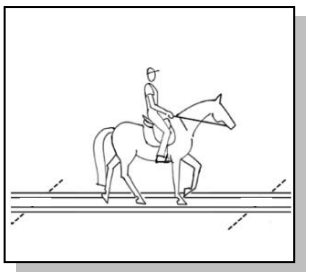

PTV

32. Tilbagetrædning (ride)

Vise at hesten er lydig og under rytterens kontrol under tilbagetrædningen. Vise at rytteren har korrekt opstilling, hjælper og rider hesten, så der opnås god kontrol.

Klasse	Korridorens bredde	Længde af tilbagetrædning
T00 – T15	1,0 m	3 m
T20 – T25	0,90 m	3 m
T30 – T40	0,80 m	4 m

Udstyr:

- 2 røde flag placeret i vinkel
- 2 hvide flag placeret i vinkel
- 1 nummer
- 4 bomme af 4 m / 6 bomme af 3 m – Alle i forlængelse af hinanden
- Bommene skal være fastgjorte på jorden
- 2 linjer markerer hvor tilbagetrædninger begynder, og hvor den slutter (der må ikke markeres imellem bommene)

Forhindring:

Tilbagetrædning 3 – 4 m, i en smal korridor markeret med bomme.

- Jævnt underlag
- Længde: 8 m
- Bredde: 0,8 – 1 m

- Forben foran markering ved tilbagetrædnings start, bag markering ved afslutning
- Berøring af bommene før og efter tilbagetrædnings-zonen giver ikke strafpoint
- Gangarten i korridoren før og efter tilbagetrædningen er valgfri
- Det er tilladt for rytteren ikke at benytte stigbøjlerne under tilbagetrædningen, hvis dette foretrækkes

Effektivitetsfejl:

Før forhindringen

- Bryder ud
- Markant afvigelse fra banens linjeføring
- Træder tilbage
- Refuserer
- Volte

I forhindringen

- Skifter gangart
- Hver berøring af bom under tilbagetrædning.

Stil:

- Uregelmæssig fremaddrift
- Rytter i forkert position, (overkroppen ikke lodret, hæle ikke sænket)
- Hest eller rytter taber balancen
- Forkert rytterhjælp
- Hest følger ikke korridorens spor

Straf:

- Hårdhændet
- Farlig situation
- Fald rytter og/eller styrt hest
- Hov udenfor forhindringen

PTV Bedømmelsesskema

33 Tilbagetrædning (føre)

Forhindring nr. _____

Dommer: _____ Mobil: _____

Start nr.	Effektivitet				Stil						Straf							I alt	Bemærkninger
	Korrekt	1 fejl	2 fejl	3 fejl	Framragende	Særdeles godt	Godt	Godkendt	Jævnt dårligt	Meget dårligt	Hårdhændet	Farlig situation	Fald rytter og / eller styrt hest *Kontakt overdommer*	Hov/fod udenfor forhindring	Flagrende stigbøjle(r)			0 point i effektivitet eller straf giver samlet 0 point	**Årsag til effektivitetsfejl SKAL noteres her** **Bedøm effektivitet fra udgangen af foregående forhindring til udgangen af din egen** Notér ventetid ved forhindring Notér spørgsmål, observationer m.v.
	7	4	1	0	3	2	1	0	-1	-2	-5	-5	***Stop rytter - 0 point for PTV fasen***	0	-1				

© TREC Danmark



PTV

33. Tilbagetrædning (føre)

Vise at hesten lydigt udfører tilbagetrædningen, samt at rytteren leder hesten korrekt.
Udføres i jævnt tempo uden at berøre bommene.

Klasse	Korridorens bredde	Længde af tilbagetrædning
T00 – T5	1,0 m	2 m
T10 – T15	0,90 m	2 m
T20 – T25	0,90 m	3 m
T30 – T40	0,80 m	3 m

Udstyr:

- 2 røde flag placeret i vinkel
- 2 hvide flag placeret i vinkel
- 1 nummer
- 4 bomme af 4 m eller 6 bomme af 3 m
- Bommene skal være fastgjorte på jorden
- 2 linjer markerer, hvor tilbagetrædningen begynder, og hvor den slutter (der må ikke markeres imellem bommene)

Forhindring:

Tilbagetrædning 2-3 m i en smal korridor markeret med bomme.

- Jævnt underlag
- Længde: 8 m.
- Bredde: 0,8-1 m.

- Begge forben foran markering ved tilbagetrædnings start, bag markering ved afslutning
- Berøring af bommene før og efter tilbagetrædnings-zonen giver ikke strafpoint
- Gangarten i korridoren før og efter tilbagetrædningen er valgfri

Effektivitetsfejl:

Før forhindringen

- Bryder ud
- Markant afvigelse fra banens linjeføring
- Træder tilbage
- Refuserer
- Volte

I forhindringen

- Skifter gangart/stopper
- Rytter berører hest
- Hver berøring af bom under tilbagetrædning.

Stil:

- Uregelmæssig fremaddrift
- Rytter i forkert position, ikke foran hesten
- Hest eller rytter taber balancen
- Forkert rytterhjælp
- Hest følger ikke korridorens spor

Straf:

- Hårdhændet
- Farlig situation
- Flagrende stigbøjler
- Styrt hest
- Hov/fod udenfor forhindringen

PTV Bedømmelsesskema

34 Slalom (ride)

Forhindring nr. _____

Dommer: _____ Mobil: _____

TREC·DK

Start nr.	Effektivitet				Gangart					Straf							I alt	Bemærkninger
	Korrekt	1 fejl	2 fejl	3 fejl	**Klasse**	Galop	Trav	Tölt	Skridt	Hårdhændet	Farlig situation	Fald rytter og / eller styrt hest *Kontakt overdommer*	Hov udenfor forhindring				0 point i effektivitet eller straf giver samlet 0 point	**Årsag til effektivitetsfejl SKAL noteres her** **Bedøm effektivitet fra udgangen af foregående forhindring til udgangen af din egen** Notér ventetid ved forhindring Notér spørgsmål, observationer m.v.
					T00-T5	3	0	0	-2			*Stop rytter - 0 point for PTV fasen*						
					T10-T15	3	0	0										
					T20-T25	3	0											
	7	4	1	0	**T30-T40**	3	-2			-5	-5		0					

© TREC Danmark

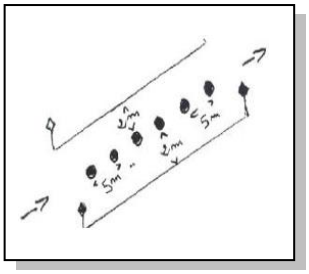

PTV

34. Slalom (ride)

Passere gennem slalompindene uden at berøre pindene. Holde den først valgte gangart.

Klasse	Afstand mellem 2 slalompinde	Point for gangart
T00 – T5	7 m. (min. 4 slalompinde)	Galop: 3 point, trav/tölt: 0 point, Skridt: -2 point
T10 - T15	6 m. (min. 5 slalompinde)	Galop: 3 point, trav/tölt: 0 point
T20 – T25	6 m. (min. 5 slalompinde)	Galop: 3 point, trav: 0 point
T30 – T40	5 m. (6 slalompinde)	Galop: 3 point, trav: -2 point

Udstyr:

- 2 røde flag placeret i vinkel
- 2 hvide flag placeret i vinkel
- 1 nummer
- 6 slalompinde
- Markering af forhindringens rute

Forhindring:

En slalomrute gennem 6 slalompinde placeret på jorden på en ret linje.
- Højde ca. 2 m
- Bredde af forhindringen: 4 m
- Start port 2 m før den første slalompind
- Slut port 2 m efter den sidste slalompind

Effektivitetsfejl:

Før forhindringen
- Bryder ud
- Markant afvigelse fra banens linjeføring
- Træder tilbage
- Refuserer
- Volte

I forhindringen
- Skifter gangart
- Hver berøring af slalom pinde

Valg af gangart:

Galop	(T00 – T40)
Trav	(T00 – T40)
Tölt	(T00 – T15)
Skridt	(T00 – T5)

Ved skift af gangart: Den laveste gangart anvendes i bedømmelsen. Skift tilbage til den oprindelige gangart, giver IKKE yderligere effektivitetsfejl.

Straf:

- Hårdhændet
- Farlig situation
- Fald rytter og/eller styrt hest
- Hov udenfor forhindringen

PTV Bedømmelsesskema

35 Træstamme (ride)

Forhindring nr. _____

Dommer: _____ Mobil: _____

Start nr.	Effektivitet				Stil						Straf							I alt	Bemærkninger
	Korrekt	1 fejl	2 fejl	3 fejl	Framragende	Særdeles godt	Godt	Godkendt	Jævnt dårligt	Meget dårligt	Hårdhændet	Farlig situation	Fald rytter og / eller styrt hest *Kontakt overdommer*					0 point i effektivitet eller straf giver samlet 0 point	**Årsag til effektivitetsfejl SKAL noteres her** **Bedøm effektivitet fra udgangen af foregående forhindring til udgangen af din egen** Notér ventetid ved forhindring Notér spørgsmål, observationer m.v.
	7	4	1	0	3	2	1	0	-1	-2	-5	-5	***Stop rytter - 0 point for PTV fasen***						

© TREC Danmark



PTV

35. Træstamme (ride)

Vise at hesten er lydig og under rytterens kontrol. Vise at rytteren har korrekt opstilling, hjælper og rider hesten, så der opnås god kontrol.

Klasse	Højde	Krav til udførelse
T00 – T5	0,40 – 0,60 m	Forhindringen ***kan*** forceres ved at "gå over"
T10 – T15	0,60 – 0,70 m	
T20 – T25	0,70 – 0,80 m	Forhindringen **SKAL** springes
T30 – T35	0,90 m	
T40	1,10 m	

Udstyr:

- 1 rødt flag
- 1 hvidt flag
- 1 nummer
- 1 stor træstamme eller 3 mindre stammer

Forhindring:

Forhindringen skal fremstå kompakt og placeres på stabilt og jævnt underlag. Forhindringen kan være opbygget af én stor træstamme eller flere mindre stammer uden sidegrene.

- Forkantens bredde: 3 til 4 m

Effektivitetsfejl:

Før forhindringen

- Bryder ud
- Markant afvigelse fra banens linjeføring
- Træder tilbage
- Refuserer
- Volte *(undtaget volte ved ny tilridning)*

Det er tilladt at skifte gangart samt at springe fra stilstand.

Stil:

- Uregelmæssig fremaddrift
- Rytter i forkert position, ikke over stigbøjlerne og ikke aflastende sæde
- Hest eller rytter taber balancen
- Forkert brug af hjælpere
- Hest bevæger sig sidelæns

Straf:

- Hårdhændet
- Farlig situation
- Fald rytter og/eller styrt hest

PTV Bedømmelsesskema

36 Træstamme (føre)

Forhindring nr. _____

Dommer: _____ Mobil: _____

Start nr.	Effektivitet				Stil						Straf							I alt	Bemærkninger
	Korrekt	1 fejl	2 fejl	3 fejl	Framragende	Særdeles godt	Godt	Godkendt	Jævnt dårligt	Meget dårligt	Hårdhændet	Farlig situation	Fald rytter og / eller styrt hest *Kontakt overdommer*	Flagrende stigbøjle(r)				0 point i effektivitet eller straf giver samlet 0 point	**Årsag til effektivitetsfejl SKAL noteres her** **Bedøm effektivitet fra udgangen af foregående forhindring til udgangen af din egen** **Notér ventetid ved forhindring** **Notér spørgsmål, observationer m.v.**
	7	4	1	0	3	2	1	0	-1	-2	-5	-5	***Stop rytter - 0 point for PTV fasen***	-1					

© TREC Danmark



PTV

36. Træstamme (føre)

Vise at hesten er lydig og under rytterens kontrol ved forcering af træstammen. Vise at rytteren placerer sig korrekt, hjælper og fører hesten, så der opnås god kontrol.

Klasse:	Højde
T00 – T15	0,40 – 0,60 m
T20 – T25	0,50 – 0,60 m
T30 – T40	0,60 m

Udstyr:

- 1 rødt flag
- 1 hvidt flag
- 1 nummer
- 1 stor træstamme eller 3 mindre stammer
- Skilt ved indgang til forhindringen: ”Føre”, kan opsættes

Forhindring:

Forhindringen skal fremstå kompakt og placeres på stabilt og jævnt underlag. Forhindringen kan være opbygget af én stor træstamme eller flere mindre stammer uden sidegrene.

- Forkantens bredde: 3 m
- Der kan etableres en særlig linjeføring for rytteren, i den ene side af forhindringen, denne må IKKE benyttes af hesten

- Stigbøjler skal være opsat eller krydset over sadel/manke

Effektivitetsfejl:

Før forhindringen
- Bryder ud
- Markant afvigelse fra banens linjeføring
- Træder tilbage
- Refuserer
- Volte *(undtaget volte ved nyt tilløb)*

Det er tilladt at skifte gangart samt at springe fra stilstand.

Stil:

- Uregelmæssig fremaddrift
- Hest trækkes med stram tøjle
- Hestens mule foran rytterens skulder
- Hest eller rytter taber balancen
- Forkert brug af hjælpere
- Hest bevæger sig sidelæns

Straf:

- Hårdhændet
- Farlig situation
- Flagrende stigbøjler
- Styrt hest

PTV Bedømmelsesskema

Forhindring nr. _____

101 Lavthængende grene (føre)

Dommer: _____ Mobil: _____

Start nr.	Effektivitet				Gangart				Straf							I alt	Bemærkninger
	Korrekt	1 fejl	2 fejl	3 fejl	**Klasse**	Trav	Tölt	Skridt	Hårdhændet	Farlig situation	Fald rytter og / eller styrt hest *Kontakt overdommer*	Hov/fod udenfor forhindring	Flagrende stigbøjle(r)			0 point i effektivitet eller straf giver samlet 0 point	**Årsag til effektivitetsfejl SKAL noteres her** **Bedøm effektivitet fra udgangen af foregående forhindring til udgangen af din egen** Notér ventetid ved forhindring Notér spørgsmål, observationer m.v.
	7	4	1	0	T00-T5	3	3	0	-5	-5	*Stop rytter - 0 point for PTV*	0	-1				
					T10-T15	3	3	0									
					T20-T25	3		-2									
					T30-T40	3		-2									

© TREC Danmark



PTV

TREC·DK

101. Lavthængende grene (føre)

Føre hesten under lavthængende grene uden at rive dem ned og holde den først valgte gangart.
Skal udføres i skridt eller trav(tölt).

Klasse	Højde over manken	Antal grene	Point for gangart
T00 – T5	20 cm.	3 grene	Trav/tölt: 3 point, Skridt: 0 point
T10 – T15	20 cm.	3 grene	
T20 – T25	10 cm.	5 grene	Trav: 3 point, Skridt -2 point
T30 – T40	10 cm.	5 grene	

Udstyr:

- 2 røde flag
- 2 hvide flag
- 1 nummer
- 3 til 5 “grene” med holdere

Forhindring:

En serie af 3 til 5 flytbare lavt hængende grene placeret på en lige linje.
Bredde: 2 m.
Afstand mellem 2 lavt hængende grene: 1 til 2 m.
Jævnt underlag uden væsentlig tværgående hældning.

- Stigbøjler skal være opsat eller krydset over sadel/manke

Effektivitetsfejl:

Før forhindringen
- Bryder ud
- Markant afvigelse fra banens linjeføring
- Træder tilbage
- Refuserer
- Volte

I forhindringen
- Skifter gangart
- Hver nedrivning af grene

Valg af gangart:

Trav (T00 – T40)
Tölt (T00 – T15)
Skridt (T00 – T40)

Ved skift af gangart: Den laveste gangart anvendes i bedømmelsen. Skift tilbage til den oprindelige gangart, giver IKKE yderligere effektivitetsfejl.

Straf:

- Hårdhændet
- Farlig situation
- Flagrende stigbøjler
- Styrt hest
- Hov/fod udenfor forhindringen

PTV Bedømmelsesskema

102 Bakketop (føre)

Forhindring nr. _____

Dommer: _____ Mobil: _____

Start nr.	Effektivitet				Stil						Straf							I alt	Bemærkninger
	Korrekt	1 fejl	2 fejl	3 fejl	Framragende	Særdeles godt	Godt	Godkendt	Jævnt dårligt	Meget dårligt	Hårdhændet	Farlig situation	Fald rytter og / eller styrt hest *Kontakt overdommer*	Hov/fod udenfor forhindring	Flagrende stigbøjle(r)			0 point i effektivitet eller straf giver samlet 0 point	**Årsag til effektivitetsfejl SKAL noteres her** **Bedøm effektivitet fra udgangen af foregående forhindring til udgangen af din egen** Notér ventetid ved forhindring Notér spørgsmål, observationer m.v.
	7	4	1	0	3	2	1	0	-1	-2	-5	-5	***Stop rytter - 0 point for PTV fasen***	0	-1				

© TREC Danmark

PTV

102. Bakketop (føre)

Rytteren fører hesten over bakketoppen, viser ro og balance hos hesten.
Hesten følger rytteren for løs tøjle og i passende afstand.
Skal udføres i skridt eller trav(tölt). Den først valgte gangart holdes.

Klasse	Skråningens hældning
T00 – T5	20° til 45°
T10 – T15	
T20 – T25	
T30 – T40	30° til 45°

Udstyr:

- 3 røde flag
- 3 hvide flag
- 1 nummer
- Markering af forhindringens korridor

Forhindring:

- Jævnt underlag
- Længde: 5 – 6 m. for hver af skråningerne
- Forkantens bredde: 2 til 4 m.
- Stigbøjler skal være opsat eller krydset over sadel/manke

Effektivitetsfejl:

Før forhindringen
- Bryder ud
- Markant afvigelse fra banens linjeføring
- Træder tilbage
- Refuserer
- Volte

I forhindringen
- Skifter gangart

Stil:

- Uregelmæssig fremaddrift
- Hest eller rytter taber balancen
- Forkert rytterhjælp
- Hest bevæger sig sidelæns
- Hestens mule foran rytterens skulder
- Hest trækkes med stram tøjle

Straf:

- Hårdhændet
- Farlig situation
- Flagrende stigbøjler
- Styrt hest
- Hov/fod udenfor forhindringen

PTV Bedømmelsesskema

Forhindring nr. _____

103 Omkring en pæl (ride)

Dommer: _____ Mobil: _____

TREC·DK

Start nr.	Effektivitet				Gangart					Straf							I alt	Bemærkninger
	Korrekt	1 fejl	2 fejl	3 fejl	**Klasse**	Galop	Trav	Tölt	Skridt	Hårdhændet	Farlig situation	Fald rytter og / eller styrt hest *Kontakt overdommer*	Hov udefor forhindringen	Vælter pælen	**Evt.** Forkert volte	**Evt.** Holder tøjle med 2 hænder	0 point i effektivitet eller straf giver samlet 0 point	**Årsag til effektivitetsfejl SKAL noteres her** **Bedøm effektivitet fra udgangen af foregående forhindring til udgangen af din egen** Notér ventetid ved forhindring Notér spørgsmål, observationer m.v.
					T00-T5	3	0	0	-2			***Stop rytter - 0 point for PTV fasen***						
					T10-T15	3	0	0										
					T20-T25	3	0											
	7	4	1	0	**T30-T40**	3	-2			-5	-5		0	0	0	0		

© TREC Danmark

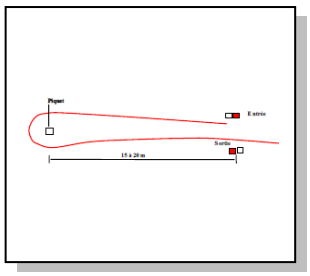

PTV

TREC·DK

103. Omkring en pæl (ride)

Rid omkring pælen. Holde den først valgte gangart.

Klasse	Point for gangart
T00 – T5	Galop: 3 point, trav/tölt: 0 point, Skridt: -2 point
T10 – T15	Galop: 3 point, trav/tölt: 0 point
T20 – T25	Galop: 3 point, trav: 0 point
T30 – T40	Galop: 3 point, trav: -2

Udstyr:

- 2 røde flag
- 2 hvide flag
- 1 nummer
- 1 pæl eller lign

Forhindring:

Afstand fra indgangsport til pælen: 15 – 20 m.
- Ind- og udgangsport: min. 3 m

Banedesigneren kan bestemme at:
- Pælen skal passeres på højre eller venstre volte
- Forhindringen skal rides med én hånd

Effektivitetsfejl:

Før forhindringen
- Bryder ud
- Markant afvigelse fra banens linjeføring
- Træder tilbage
- Refuserer
- Volte

I forhindringen
- Skifter gangart
- Berøring af pæl

Valg af gangart:

T00 – T15:
- Galop
- Trav – *Tölt*
- Skridt

T20 – T40:
- Galop
- Trav

Ved skift af gangart: Den laveste gangart anvendes i bedømmelsen. Skift tilbage til den oprindelige gangart, giver IKKE yderligere effektivitetsfejl.

Straf:

- Hårdhændet
- Farlig situation
- Fald rytter og/eller styrt hest
- Hov udenfor forhindringen
- Vælter pælen

Hvis banedesigneren har bestemt volte / én hånd:
- Holder tøjlen med begge hænder
- Forkert volte omkring pælen

PTV Bedømmelsesskema

Forhindring nr. _____

104 Bakkedal (føre)

TREC·DK

Dommer: _____ Mobil: _____

Start nr.	Effektivitet				Stil						Straf							I alt	Bemærkninger
	Korrekt	1 fejl	2 fejl	3 fejl	Framragende	Særdeles godt	Godt	Godkendt	Jævnt dårligt	Meget dårligt	Hårdhændet	Farlig situation	Fald rytter og / eller styrt hest *Kontakt overdommer*	Hov/fod udenfor forhindring	Flagrende stigbøjle(r)			0 point i effektivitet eller straf giver samlet 0 point	**Årsag til effektivitetsfejl SKAL noteres her** **Bedøm effektivitet fra udgangen af foregående forhindring til udgangen af din egen** Notér ventetid ved forhindring Notér spørgsmål, observationer m.v.
	7	4	1	0	3	2	1	0	-1	-2	-5	-5	***Stop rytter - 0 point for PTV fasen***	0	-1				

© TREC Danmark

PTV

104. Bakkedal (føre)

Rytteren fører hesten ned og op ad skråningerne, viser ro og balance hos hesten.
Hesten følger rytteren for løs tøjle og i passende afstand af rytteren. Den først valgte gangart holdes.
Skal udføres i skridt eller trav(tölt).

Klasse	Skråningens hældning
T00 – T25	20° til 40°
T30 – T40	30° til 44°

Udstyr:

- 3 røde flag
- 3 hvide flag
- 1 nummer
- Markering af forhindringens rute

Forhindring:

- Jævnt underlag
- Længde: 5 – 6 m. på hver side
- Forkantens bredde: 2 til 4 m.
- Stigbøjler skal være opsat eller krydset over sadel/manke

Effektivitetsfejl:

Før forhindringen
- Bryder ud
- Markant afvigelse fra banens linjeføring
- Træder tilbage
- Refuserer
- Volte

I forhindringen
- Skifter gangart

Stil:

- Uregelmæssig fremaddrift
- Hest eller rytter taber balancen
- Forkert rytterhjælp
- Hest bevæger sig sidelæns
- Hestens mule foran rytterens skulder
- Hest trækkes med stram tøjle

Straf:

- Hårdhændet
- Farlig situation
- Flagrende stigbøjler
- Styrt hest
- Hov/fod udenfor forhindringen

PTV Bedømmelsesskema

Forhindring nr. _____

105 Stor layrint (ride)

Dommer: _____ Mobil: _____

TREC·DK

Start nr.	Effektivitet				Gangart					Straf							I alt	Bemærkninger
	Korrekt	1 fejl	2 fejl	3 fejl	**Klasse**	Galop	Trav	Tölt	Skridt	Hårdhændet	Farlig situation	Fald rytter og / eller styrt hest *Kontakt overdommer*	Hov udenfor forhindring				0 point i effektivitet eller straf giver samlet 0 point	**Årsag til effektivitetsfejl SKAL noteres her** **Bedøm effektivitet fra udgangen af foregående forhindring til udgangen af din egen** Notér ventetid ved forhindring Notér spørgsmål, observationer m.v.
					T00-T5	3	0	0	-2			***Stop rytter - 0 point for PTV fasen***						
					T10-T15	3	0	0										
					T20-T25	3	0											
	7	4	1	0	**T30-T40**	3	-2			-5	-5		0					

© TREC Danmark

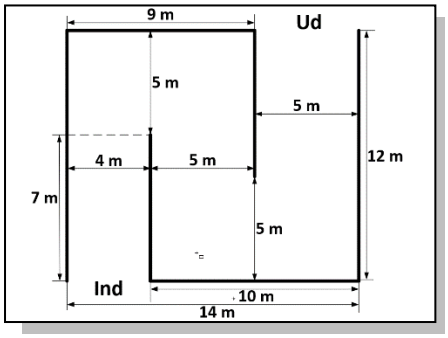

PTV

105. Stor labyrint (ride)

Labyrinten rides uden at vælte bommene. Den først valgte gangart holdes.

Klasse	Point for gangart
T00 – T5	Galop: 3 point, trav/tölt: 0 point, Skridt: -2 point
T10 - T15	Galop: 3 point, trav/tölt: 0 point
T20 – T25	Galop: 3 point, trav: 0 point
T30 – T40	Galop: 3 point, trav: -2 point

Udstyr:

- 9 bomme á 4 m.
- 7 bomme á 3 m.
- 18 holdere til at løfte bommene over jorden
- 2 røde flag
- 2 hvideflag
- 1 nummer
- Bomme skal falde ned ved let berøring

Forhindring:

Manøvrere rundt i en S-formet labyrint, som er markeret med løftede bomme.
For hver "S-bøjning" jf. diagrammet:
- Indgang bredde: 4 m. (målt til midten af bommene)
- Udgang bredde: 5 m. (målt til midten af bommene)
- Maks. Højde 30 cm.
- Se i øvrigt tegning for forhindringens opbygning

Effektivitetsfejl:

Før forhindringen
- Bryder ud
- Markant afvigelse fra banens linjeføring
- Træder tilbage
- Refuserer
- Volte

I forhindringen
- Skifter gangart
- For hver bom der væltes ned (kun én fejl pr. side i labyrinten)

Valg af gangart:

Galop	(T00 – T40)
Trav	(T00 – T40)
Tölt	(T00 – T15)
Skridt	(T00 – T5)

Ved skift af gangart: Den laveste gangart anvendes i bedømmelsen. Skift tilbage til den oprindelige gangart, giver IKKE yderligere effektivitetsfejl.

Straf:

- Hårdhændet
- Farlig situation
- Fald: Rytter og/eller hest
- Hov udenfor forhindringen

PTV Bedømmelsesskema

Forhindring nr. _____

106 L-Spor (ride)

Dommer: _____ Mobil: _____

TREC·DK

Start nr.	Effektivitet				Gangart					Straf							I alt	Bemærkninger
	Korrekt	1 fejl	2 fejl	3 fejl	**Klasse**	Galop	Trav	Tölt	Skridt	Hårdhændet	Farlig situation	Fald rytter og / eller styrt hest *Kontakt overdommer*	Hov udenfor forhindring				0 point i effektivitet eller straf giver samlet 0 point	**Årsag til effektivitetsfejl SKAL noteres her** **Bedøm effektivitet fra udgangen af foregående forhindring til udgangen af din egen** Notér ventetid ved forhindring Notér spørgsmål, observationer m.v.
					T00-T5	3	0	0	-2			***Stop rytter - 0 point for PTV fasen***						
					T10-T15	3	0	0										
					T20-T25	3	0											
	7	4	1	0	**T30-T40**	3	-2			-5	-5		0					

© TREC Danmark

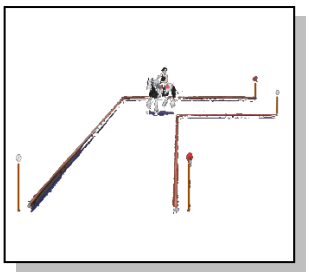

PTV

106. L-Spor (ride)

Ride gennem passagen uden, at berører bommene. Den først valgte gangart holdes.

Klasse	Point gangart
T00 – T5	Galop: 3 point, trav/tölt: 0 point, Skridt: -2 point
T10 – T15	Galop: 3 point, trav/tölt: 0 point
T20 – T25	Galop: 3 point, trav: 0 point
T30 – T40	Galop: 3 point, trav: -2 point

Udstyr:

- 2 røde flag placeret i vinkel
- 2 hvide flag placeret i vinkel
- 1 nummer
- 7 runde eller halvt runde bomme af 4 m
- 5 bomme af 3 m.
- Holdere til bomme. Samlet højde af bom og holder maks. 0,30 m.

Forhindring:

Forhindringen udgøres af bomme placeret på bomholdere.

- Bredde: Indgang: 2 m., udgang 3 m.
- Længde: 12 m. før og efter vinklen
- Undgå skråninger
- Jævnt underlag

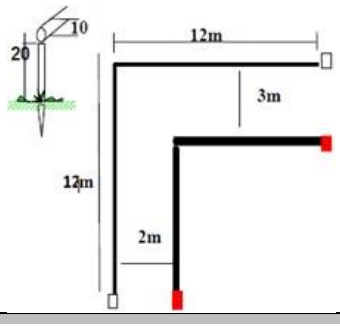

Effektivitetsfejl:

Før forhindringen

- Bryder ud
- Markant afvigelse fra banens linjeføring
- Træder tilbage
- Refuserer
- Volte

I forhindringen

- Skifter gangart
- Hver berøring af bom eller bom der væltes ned

Valg af gangart:

Galop	(T00 – T40)
Trav	(T00 – T40)
Tölt	(T00 – T15)
Skridt	(T00 – T5)

Ved skift af gangart: Den laveste gangart anvendes i bedømmelsen. Skift tilbage til den oprindelige gangart, giver IKKE yderligere effektivitetsfejl.

Straf:

- Hårdhændet
- Farlig ridning
- Fald rytter og/eller styrt hest
- Hov udenfor forhindringen

PTV Bedømmelsesskema

107 U-Spor (ride)

Forhindring nr. _____

Dommer: _____ Mobil: _____

TREC·DK

Start nr.	Effektivitet				Gangart					Straf							I alt	Bemærkninger
	Korrekt	1 fejl	2 fejl	3 fejl	**Klasse**	Galop	Trav	Tölt	Skridt	Hårdhændet	Farlig situation	Fald rytter og / eller styrt hest *Kontakt overdommer*	Hov udenfor forhindring				0 point i effektivitet eller straf giver samlet 0 point	**Årsag til effektivitetsfejl SKAL noteres her** **Bedøm effektivitet fra udgangen af foregående forhindring til udgangen af din egen** Notér ventetid ved forhindring Notér spørgsmål, observationer m.v.
					T00-T5	3	0	0	-2			***Stop rytter - 0 point for PTV fasen***						
					T10-T15	3	0	0										
					T20-T25	3	0											
	7	4	1	0	**T30-T40**	3	-2			-5	-5		0					

© TREC Danmark



PTV

107. U-Spor (ride)

Ride gennem passagen uden, at berører bommene. Den først valgte gangart holdes.

Klasse	Point gangart
T00 – T5	Galop: 3 point, trav/tölt: 0 point, Skridt: -2 point
T10 – T15	Galop: 3 point, trav/tölt: 0 point
T20 – T25	Galop: 3 point, trav: 0 point
T30 – T40	Galop: 3 point, trav: -2 point

Udstyr:

- 2 røde flag placeret i vinkel
- 2 hvide flag placeret i vinkel
- 1 nummer
- 1 bom af 4 m.
- 9 bomme af 3 m.
- Holdere til bomme. Samlet højde af bom og holder maks. 0,30 m.

Forhindring:

Forhindringen udgøres af bomme placeret på bomholdere.

- Bredde: Indgang: 4 m., udgang 5 m.

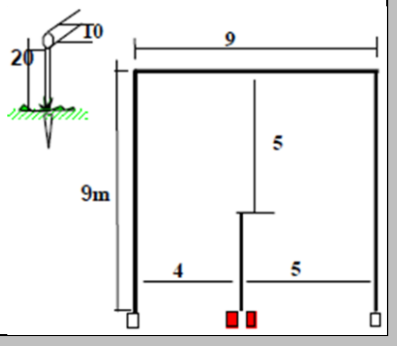

Effektivitetsfejl:

Før forhindringen

- Bryder ud
- Markant afvigelse fra banens linjeføring
- Træder tilbage
- Refuserer
- Volte

I forhindringen

- Skifter gangart
- Hver berøring af bom eller bom der væltes ned

Valg af gangart:

Galop	(T00 – T40)
Trav	(T00 – T40)
Tölt	(T00 – T15)
Skridt	(T00 – T5)

Ved skift af gangart: Den laveste gangart anvendes i bedømmelsen. Skift tilbage til den oprindelige gangart, giver IKKE yderligere effektivitetsfejl.

Straf:

- Hårdhændet
- Farlig ridning
- Fald rytter og/eller styrt hest
- Hov udenfor forhindringen

PTV Bedømmelsesskema

Forhindring nr. _____

108 Slalom med én hånd (ride)

Dommer: _____ Mobil: _____

TREC·DK

Start nr.	Effektivitet				Gangart					Straf							I alt	Bemærkninger
	Korrekt	1 fejl	2 fejl	3 fejl	**Klasse**	Galop	Trav	Tölt	Skridt	Hårdhændet	Farlig situation	Fald rytter og / eller styrt hest *Kontakt overdommer*	Hov udenfor forhindring	Holder tøjle med 2 hænder			0 point i effektivitet eller straf giver samlet 0 point	**Årsag til effektivitetsfejl SKAL noteres her** **Bedøm effektivitet fra udgangen af foregående forhindring til udgangen af din egen** Notér ventetid ved forhindring Notér spørgsmål, observationer m.v.
					T00-T5	3	0	0	-2			***Stop rytter - 0 point for PTV fasen***						
					T10-T15	3	0	0										
					T20-T25	3	0											
	7	4	1	0	**T30-T40**	3	-2			-5	-5		0	0				

© TREC Danmark

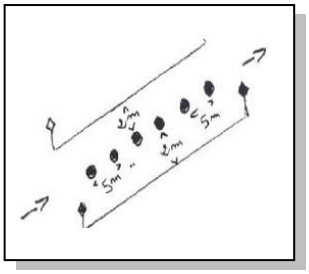

PTV

108. Slalom med én hånd (ride)

Passere mellem slalompindene med brug af én hånd uden at berøre pindene. Holde den først valgte gangart.

Klasse	Afstand mellem 2 slalompinde	Point for gangart
T00 – T5	7 m. (min. 4 slalompinde)	Galop: 3 point, trav/tölt: 0 point, Skridt: -2 point
T10 - T15	6 m. (min. 5 slalompinde)	Galop: 3 point, trav/tölt: 0 point
T20 – T25	6 m. (min. 5 slalompinde)	Galop: 3 point, trav: 0 point
T30 – T40	5 m. (6 slalompinde)	Galop: 3 point, trav: -2 point

Udstyr:

- 2 røde flag placeret i vinkel
- 2 hvide flag placeret i vinkel
- 1 nummer
- 4 - 6 slalompinde
- Markering af forhindringens rute

Forhindring:

En slalomrute mellem slalompinde placeret på jorden på en ret linje.
- Højde ca. 2 m.
- Bredde af forhindringen: 4 m.
- Startport 2 m. før den første slalompind
- Slutport 2 m. efter den sidste slalompind

Effektivitetsfejl:

Før forhindringen
- Bryder ud
- Markant afvigelse fra banens linjeføring
- Træder tilbage
- Refuserer
- Volte

I forhindringen
- Skifter gangart
- Hver berøring af slalompinde

Valg af gangart:

Galop	(T00 – T40)
Trav	(T00 – T40)
Tölt	(T00 – T15)
Skridt	(T00 – T5)

Ved skift af gangart: Den laveste gangart anvendes i bedømmelsen. Skift tilbage til den oprindelige gangart, giver IKKE yderligere effektivitetsfejl.

Straf:

- Hårdhændet
- Farlig situation
- Fald rytter og/eller styrt hest
- Holder tøjlen med begge hænder
- Hov udenfor forhindringen

PTV Bedømmelsesskema

109 Slalom (føre)

Forhindring nr. _____

Dommer: _____ Mobil: _____

Start nr.	Effektivitet				Gangart				Straf							I alt	Bemærkninger
	Korrekt	1 fejl	2 fejl	3 fejl	**Klasse**	Trav	Tölt	Skridt	Hårdhændet	Farlig situation	Fald rytter og / eller styrt hest *Kontakt overdommer*	Hov/fod udenfor forhindring	Flagrende stigbøjle(r)			0 point i effektivitet eller straf giver samlet 0 point	**Årsag til effektivitetsfejl SKAL noteres her** **Bedøm effektivitet fra udgangen af foregående forhindring til udgangen af din egen** Notér ventetid ved forhindring Notér spørgsmål, observationer m.v.
	7	4	1	0	**T00-T5**	3	3	0	-5	-5	***Stop rytter - 0 point for PTV fasen***	0	-1				
					T10-T15	3	3	0									
					T20-T25	3		-2									
					T30-T40	3		-2									

© TREC Danmark

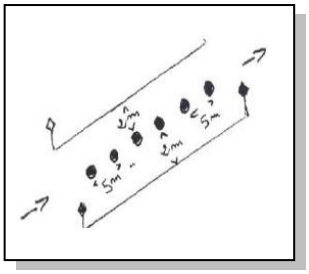

PTV

TREC·DK

109. Slalom (føre)

Føre hesten gennem slalompindene uden at berøre pindene. Holde den først valgte gangart.
Skal udføres i skridt eller trav(tölt).

Klasse	Afstand mellem 2 slalompinde	Point for gangart
T00 – T5	7 m. (min. 4 slalompinde)	Trav/tölt: 3 point, Skridt: 0 point
T10 - T15	6 m. (min. 5 slalompinde)	
T20 – T25	6 m. (min. 5 slalompinde)	Trav: 3 point, skridt: -2 point
T30 – T40	5 m. (6 slalompinde)	

Udstyr:

- 2 røde flag placeret i vinkel
- 2 hvide flag placeret i vinkel
- 1 nummer
- 4 - 6 slalompinde
- Markering af forhindringens rute

Forhindring:

En slalomrute mellem slalompinde placeret på jorden på en ret linje.
- Højde ca. 2 m.
- Bredde af forhindringen: 4 m.
- Startport 2 m. før den første slalompind
- Slutport 2 m. efter den sidste slalompind
- Stigbøjler skal være opsat eller krydset over sadel/manke

Effektivitetsfejl:

Før forhindringen
- Bryder ud
- Markant afvigelse fra banens linjeføring
- Træder tilbage
- Refuserer
- Volte

I forhindringen
- Skifter gangart
- Hver berøring af slalompinde

Valg af gangart:

Trav	(T00 – T40)
Tölt	(T00 – T15)
Skridt	(T00 – T40)

Ved skift af gangart: Den laveste gangart anvendes i bedømmelsen. Skift tilbage til den oprindelige gangart, giver IKKE yderligere effektivitetsfejl.

Straf:

- Hårdhændet
- Farlig situation
- Flagrende stigbøjler
- Styrt hest
- Hov/fod udenfor forhindringen

PTV Bedømmelsesskema

110 Orienteringsklemme (ride)

Forhindring nr. _____

Dommer: _____ Mobil: _____

Start nr.	Effektivitet				Stil						Straf							I alt	Bemærkninger
	Korrekt	1 fejl	2 fejl	3 fejl	Framragende	Særdeles godt	Godt	Godkendt	Jævnt dårligt	Meget dårligt	Hårdhændet	Farlig situation	Fald rytter og / eller styrt hest *Kontakt overdommer*	Hov udenfor forhindring				0 point i effektivitet eller straf giver samlet 0 point	**Årsag til effektivitetsfejl SKAL noteres her** **Bedøm effektivitet fra udgangen af foregående forhindring til udgangen af din egen** Notér ventetid ved forhindring Notér spørgsmål, observationer m.v.
	7	4	1	0	3	2	1	0	-1	-2	-5	-5	***Stop rytter - 0 point for PTV fasen***	0					

© TREC Danmark

PTV

110. Orienteringsklemme (ride)

”Klip” i det udleverede kort. Rytteren udfører øvelsen præcist, ubesværet og i god balance, med brug af diskrete hjælpere. Hesten er rolig og lydig.

Udstyr:

- 2 røde flag
- 2 hvideflag
- 1 nummer
- 1 orienteringsklemme
- Snor til ophængning af orienteringsklemme
- Evt. orienteringsskærm

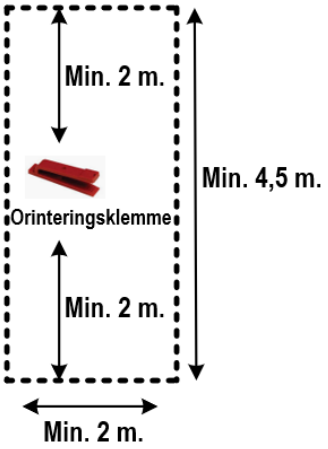

Forhindring:

- Klemmen placeres i et område som beskrevet
- Dommeren udlever et kort til rytteren før der rides ind i forhindringen
- Rytteren, ”klipper” i kortet med orienteringsklemmen
- Kortet afleveres til dommeren uden for forhindringen

Effektivitetsfejl:

Før forhindringen

- Bryder ud
- Markant afvigelse fra banens linjeføring
- Træder tilbage
- Refuserer
- Volte

I forhindringen

- Rytteren slipper orienteringsklemme eller snoren, den er fastgjort i, før der er klippet i det udleverede kort
- Hest flytter én el. flere hove, mens rytter klipper i kortet (hver flytning giver 1 fejl)

Stil:

- Hest er urolig/utryg
- Hest eller rytter taber balancen
- Forkert rytterhjælp
- Rytter anvender kraftige hjælpere
- Hest bevæger sig sidelæns

Straf:

- Hårdhændet
- Farlig situation
- Fald rytter og/eller styrt hest
- Hov udenfor forhindringen

PTV Bedømmelsesskema

111 Trekløver (ride)

Forhindring nr. _____

Dommer: _____ Mobil: _____

TREC·DK

Start nr.	Effektivitet				Gangart					Straf							I alt	Bemærkninger
	Korrekt	1 fejl	2 fejl	3 fejl	**Klasse**	Galop	Trav	Tölt	Skridt	Hårdhændet	Farlig situation	Fald rytter og / eller styrt hest *Kontakt overdommer*	Tønde vælter				0 point i effektivitet eller straf giver samlet 0 point	**Årsag til effektivitetsfejl SKAL noteres her** **Bedøm effektivitet fra udgangen af foregående forhindring til udgangen af din egen** Notér ventetid ved forhindring Notér spørgsmål, observationer m.v.
					T00-T5	3	0	0	-2			***Stop rytter - 0 point for PTV fasen***						
					T10-T15	3	0	0										
					T20-T25	3	0											
	7	4	1	0	**T30-T40**	3	-2			-5	-5		0					

© TREC Danmark

PTV

111. Trekløver (ride)

Rides uden at røre tønderne og i henhold til den angivne rute. Den først valgte gangart holdes.

Klasse	Point gangart
T00 – T5	Galop: 3 point, trav/tölt: 0 point, Skridt: -2 point
T10 – T15	Galop: 3 point, trav/tölt: 0 point
T20 – T25	Galop: 3 point, trav: 0 point
T30 – T40	Galop: 3 point, trav: -2 point

Udstyr:

- 2 røde flag
- 2 hvide flag
- 1 nummer
- 3 tønder eller lignende – højde ca. 1,3 m
- Bogstaverne A, B og C
- 3 flag, 2 røde (tønde A og C) og 1 hvidt (tønde B)

Forhindring:

- Trekløveret består af 3 tønder
- Afstand mellem tønderne er minimum 15 m.
- Indgang/udgang skal være 20 m fra tøndernes linje
- Indgang/Udgang skal være 4 m. bred
- Banedesigner bestemmer rækkefølgen af tønderne

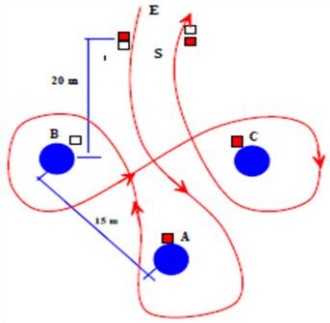

Effektivitetsfejl:

Før forhindringen

- Bryder ud
- Markant afvigelse fra banens linjeføring
- Træder tilbage
- Refuserer
- Volte

I forhindringen

- Skifter gangart
- Hver berøring af tønde

Valg af gangart:

Galop	(T00 – T40)
Trav	(T00 – T40)
Tölt	(T00 – T15)
Skridt	(T00 – T5)

Ved skift af gangart: Den laveste gangart anvendes i bedømmelsen. Skift tilbage til den oprindelige gangart, giver IKKE yderligere effektivitetsfejl.

.

Straf:

- Hårdhændet
- Farlig situation
- Fald rytter og/eller styrt hest
- Vælte en eller flere tønder

PTV Bedømmelsesskema

112 Låge (føre)

Forhindring nr. _____

Dommer: _____ Mobil: _____

Start nr.	Effektivitet				Stil						Straf							I alt	Bemærkninger
	Korrekt	1 fejl	2 fejl	3 fejl	Framragende	Særdeles godt	Godt	Godkendt	Jævnt dårligt	Meget dårligt	Hårdhændet	Farlig situation	Fald rytter og / eller styrt hest *Kontakt overdommer*	Flagrende stigbøjle(r)				0 point i effektivitet eller straf giver samlet 0 point	**Årsag til effektivitetsfejl SKAL noteres her** **Bedøm effektivitet fra udgangen af foregående forhindring til udgangen af din egen** Notér ventetid ved forhindring Notér spørgsmål, observationer m.v.
	7	4	1	0	3	2	1	0	-1	-2	-5	-5	***Stop rytter - 0 point for PTV fasen***	-1					

© TREC Danmark



PTV

112. Låge (føre)

Vise at hesten er lydig, og at rytteren fører hesten korrekt. Rytteren skal bevare kontrol over hesten og lågen under hele øvelsen og må på intet tidspunkt slippe lågen.

Udstyr:

- 1 rødt flag
- 1 hvidt flag
- 1 nummer
- 1 låge af metalrør, træ etc.

Forhindring:

- En hængslet låge som kan åbnes
- Højde: ca. 1,20 m.
- Bredde: ca. 2 m.
- Stigbøjler skal være opsat eller krydset over sadel/manke

NB! Sikkerhedshensyn:
Lågens hængsel skal være sikkert fastgjort til stolpen eller lign. Lågens ramme må ikke have dele, der rager op/ud, bortset fra hængsler og lukkeanordning. Lågen skal kunne åbne frit i begge retninger.
Lågen må ikke kunne vælte.

Effektivitetsfejl:

Før forhindringen

- Bryder ud
- Markant afvigelse fra banens linjeføring
- Træder tilbage
- Refuserer
- Volte

I forhindringen

- Slipper lågen

Stil:

- Uregelmæssig fremaddrift
- Hest tøver med at følge rytteren
- Hest eller rytter taber balancen
- Forkert eller utilstrækkelig rytterhjælp
- Hest bevæger sig sidelæns
- Hesten "mænger sig med rytteren" eller græsser
- Hest trækkes med stram tøjle
- Hest rører lågen

Straf:

- Hårdhændet
- Farlig situation
- Flagrende stigbøjler
- Styrt hest

TREC Danmark

TREC·DK