

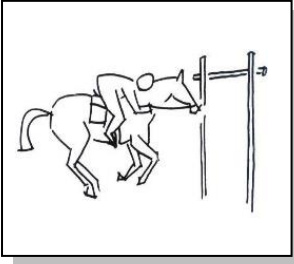
TREC

PTV Øvelsesbeskrivelser



Nr.	Øvelse	Ride/føre	Stil, gangart, tid	Gruppe
1	Lave grene	Ride	Gangart	1
2	Bakketop	Ride	Stil	3
3	Ottetalsfigur med én hånd	Ride	Gangart	1
4	Nedspring	Føre	Stil	4
5	Nedspring	Ride	Stil	3
6	Opspring	Føre	Stil	4
7	Opspring	Ride	Stil	3
8	Smal passage	Føre	Gangart	2
9	Smal passage	Ride	Gangart	1
10	Bakkedal	Ride	Stil	3
11	Trappe ned	Føre	Stil	4
12	Trappe ned	Ride	Stil	3
13	Trappe op	Føre	Stil	4
14	Trappe op	Ride	Stil	3
15	Grøft	Føre	Stil	4
16	Grøft	Ride	Stil	3
17	Vandpassage	Ride	Stil	3
18	Hæk	Ride	Stil	3
19	Stilstand	Ride	Tid	5
20	Stilstand	Føre & Ride	Tid	5
21	Labyrint	Føre	Stil	4
22	Labyrint	Ride	Stil	3
23	Opsidning	Føre & Ride	Stil	6
24	Dobbeltspring	Ride	Stil	3
25	Bro	Føre	Stil	4
26	Bro	Ride	Stil	3
27	Bakke op	Føre	Stil	4
28	Bakke op	Ride	Stil	3
29	Bakke ned	Føre	Stil	4
30	Bakke ned	Ride	Stil	3
31	Låge	Ride	Stil	3
32	Tilbagetrædning	Ride	Stil	3
33	Tilbagetrædning	Føre	Stil	4
34	Slalom	Ride	Gangart	1
35	Træstamme	Ride	Stil	3
36	Træstamme	Føre	Stil	4
101	Lave grene	Føre	Gangart	2
102	Bakketop	Føre	Stil	4
103	Omkring en pæl	Ride	Gangart	1
104	Bakkedal	Føre	Stil	4
105	Stor labyrint	Ride	Gangart	1
106	L-Spor	Ride	Gangart	1
107	U-spor	Ride	Gangart	1
108	Slalom med én hånd	Ride	Gangart	1
109	Slalom	Føre	Gangart	2
110	Orienteringsklemme	Ride	Stil	3
111	Trekløver	Ride	Gangart	1
112	Låge	Føre	Stil	4
113	Smal Passage med én hånd	Ride	Gangart	1

April 2023



PTV



01. Lave grene (ride)

Ride under lavthængende grene uden at rive dem ned. Holde den først valgte gangart.

Gruppe 1

Klasse	Højde over manken	Antal grene	Point for gangart
T00 – T5	30 cm.	3	Galop: 3 point, trav/tölt: 0 point, Skridt: -2 point
T10 – T15	25 cm.	3	Galop: 3 point, trav/tölt: 0 point
T20 – T25	25 cm.	4	Galop: 3 point, trav: 0 point
T30 – T35	20 cm.	4	Galop: 3 point, trav: -2 point
T40	20 cm.	5	Galop: 3 point, trav: -2 point

Udstyr:

- 2 røde flag
- 2 hvide flag
- 1 nummer
- 3 til 5 "grene" med holdere

Karakteristika for øvelsen:

- En serie af 3 til 5 flytbare lavt hængende grene placeret på en lige linje.
- Indvendig bredde: 2 m.
- Afstand mellem grenene fra 1,5 m. til 2,1 m.
- Jævnt underlag uden væsentlig tværgående hældning.

Effektivitetsfejl:

Før øvelsen

- Bryder ud
- Markant afvigelse fra banens linjeføring
- Træder tilbage
- Refuserer
- Volte

I øvelsen

- Skifter gangart
- Hver nedrivning af grene

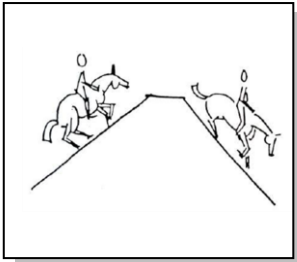
Valg af gangart:

Galop	(T00 – T40)
Trav	(T00 – T40)
Tölt	(T00 – T15)
Skridt	(T00 – T5)

Ved skift af gangart: Den laveste gangart anvendes i bedømmelsen. Skift tilbage til den oprindelige gangart, giver IKKE yderligere effektivitetsfejl.

Straf:

- Overdreven brug af hjælpere / hesten ignorerer hjælpere
- Hov udenfor forhindringen
- Fald/styrt
- Hårdhændet håndtering
- Farlig situation:
 - Hest rammer forhindringen hårdt
 - Rytter alvorligt ude af balance



PTV



02. Bakketop (ride)

Udfør øvelsen ved at følge den markerede rute. Den først valgte gangart holdes.

Gruppe 3

Udstyr:

- 3 røde flag.
- 3 hvide flag.
- 1 nummer.
- Markering af forhindringens rute.

Karakteristika for øvelsen:

- Jævnt underlag.
- Længde: **Minimum** 5 m. på hver hældning.
- Forkantens bredde: **Minimum** 2 m.
- Hældning: ca. 30° til 45°.

Effektivitetsfejl:

Før øvelsen

- Bryder ud
- Markant afvigelse fra banens linjeføring
- Træder tilbage
- Refuserer
- Volte

I øvelsen

- Skifter gangart

Stil:

Rytterens position

- Bryst lidt foran lodret op ad bakke
- Bryst lidt bag lodret ned ad bakke
- Rytterens balance over stigsøjlerne
- Benene nedad
- Rytter ser fremad

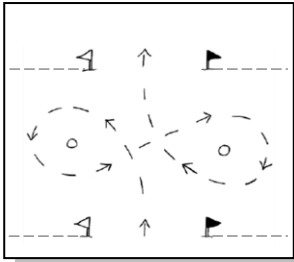
Regelmæssig fremaddrift

Nøjagtig og styret linjeføring

- Hesten ligeudrettet og følger øvelsens linje

Straf:

- Overdreven brug af hjælpere / hesten ignorerer hjælpere
- Hov udenfor forhindringen
- Hårdhændet håndtering
- Fald/styrt
- **Farlig situation:**
 - Hest eller rytter alvorligt ude af balance



PTV



03. Ottetalsfigur med én hånd (ride)

Ride ottetalsfiguren med én hånd, uden at røre tønderne. Den først valgte gangart holdes.

Gruppe 1

Klasse	Point for gangart
T00 – T5	Galop: 3 point, trav/tölt: 0 point, Skridt: -2 point
T10 – T15	Galop: 3 point, trav/tölt: 0
T20 – T25	Galop: 3 point, trav: 0
T30 – T40	Galop: 3 point, trav: -2

Udstyr:

- 2 røde flag
- 2 hvide flag
- 1 nummer
- 2 tønder eller lignende – højde ca. 1,3 m
- Bogstaverne A og B (uden bogstaver = rækkefølge valgfri) + 2 flag, 1 rødt og 1 hvidt.
- Bedømmelseslinjer som rytteren skal holde sig inden for markeres på jorden.
Markeres som forlængelse ved flagene, der markerer indgang og udgang for forhindringen.

Karakteristika for øvelsen:

- "Indgang" og "Udgang" skal være 4 m. bred.
- "Indgang" og "udgang" skal være 10 m fra tøndernes linje.
- Afstand mellem tønderne er 15 m.
- Rytteren holder tøjlen i én hånd, højre eller venstre.
- Ved markering med bogstaverne A og B kan banedesigneren bestemme, hvilken tønde der skal rides rundt om først.
- Banedesigneren kan ved rød og hvid markering på den øverste del af tønden bestemme på hvilken side, tønderne skal passeres.

Effektivitetsfejl:

Før øvelsen

- Bryder ud
- Markant afvigelse fra banens linjeføring
- Træder tilbage
- Refuserer
- Volte

I øvelsen

- Skifter gangart
- Hver berøring af tønde


Valg af gangart:

Galop	(T00 – T40)
Trav	(T00 – T40)
Tölt	(T00 – T15)
Skridt	(T00 – T5)

Ved skift af gangart: Den laveste gangart anvendes i bedømmelsen. Skift tilbage til den oprindelige gangart, giver IKKE yderligere effektivitetsfejl.

Straf:

- Overdreven brug af hjælpere / hesten ignorerer hjælpere
- Hov udenfor forhindringen
- Fald/styrt
- Hårdhændet håndtering
- **Farlig situation:**
 - Hest rammer forhindringen hårdt
 - Rytter alvorligt ude af balance



PTV



04. Nedspring (føre)

Udfør nedspring ved at føre hesten gennem øvelsen.

Gruppe 4

Klasse	Højdeforskel
T00 – T5	0,40 - 0,60 m.
T10 – T15	0,60 - 0,70 m.
T20 – T25	0,70 - 0,80 m.
T30 – T35	0,90 m.
T40	1,10 m.

Udstyr:

- 1 rødt flag.
- 1 hvidt flag.
- 1 nummer.

Karakteristika for øvelsen:

- Forhindringen skal have en tydeligt markeret kant og et markant fald ned samt stabilt underlag.
- Forkant bredde: **Minimum** 2 m.
- Afsæt og landing skal kunne udføres sikkert.
- Der kan etableres en særlig linjeføring for rytteren, som IKKE må benyttes af hesten.
- Stigbøjler skal være opsat eller krydset over sadel/manke.

Effektivitetsfejl:

Før øvelsen

- Bryder ud
- Markant afvigelse fra banens linjeføring
- Træder tilbage
- Refuserer
- Volte

Skifte gangart og springe fra tilstand er ikke en effektivitetsfejl, men indgår i stilbedømmelsen

Stil:

Hestens mule er bag rytterens skulder

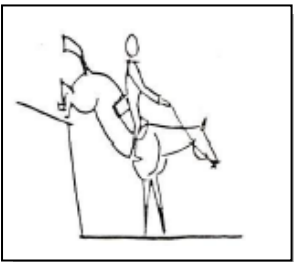
Regelmæssig fremaddrift

Nøjagtig og styret linjeføring

- Hesten følger øvelsens linje

Straf:

- Overdreven brug af hjælpere / hesten ignorerer hjælpere
- Stram tøjle/træk i bidet
- Flagrende stigbøjler
- Hov/fod udenfor forhindringen
- Fald/styrt
- Hårdhændet håndtering
- **Farlig situation:**
 - Rytter alvorligt ude af balance
 - Hest skubber rytter
 - Hest rammer forhindringen hårdt
 - Tøjle rører jorden/del af materiel
 - Hestens skulder foran rytters skulder



PTV



05. Nedspring (ride)

Ride nedspring

Gruppe 3

Klasse	Højdeforskel
T00 – T5	0,40 - 0,60 m
T10 – T15	0,60 - 0,70 m
T20 – T25	0,70 - 0,80 m
T30 – T35	0,90 m
T40	1,10 m

Udstyr:

- 1 rødt flag.
- 1 hvidt flag.
- 1 nummer.

Karakteristika for øvelsen:

- Forhindringen skal have en tydeligt markeret kant og et stabilt underlag.
- Afsæt og landing skal kunne udføres sikkert.
- Forkant bredde: 2,5 til 3 m, fri bredde fra T30.

Effektivitetsfejl:

Før øvelsen

- Bryder ud
- Markant afvigelse fra banens linjeføring
- Træder tilbage
- Refuserer
- Volte

Det er tilladt at skifte gangart samt at springe fra stilstand.

Stil:

Rytterens position

- Bryst lidt bag lodret
- Rytters balance over stighbøjlerne
- Benene nedad
- Rytter ser fremad


Regelmæssig fremaddrift

Nøjagtig og styret linjeføring

- Hest ligeudrettet og følger øvelsens linje

Straf:

- Overdreven brug af hjælpere / hesten ignorerer hjælpere
- Hov udenfor forhindringen
- Hårdhændet håndtering
- Farlig situation:
 - Hest rammer forhindringen hårdt
 - Hest eller rytter alvorligt ude af balance



PTV



06. Opspring (føre)

Udfør opspring ved at føre hesten gennem øvelsen.

Gruppe 4

Klasse	Højdeforskel
T00 – T5	0,40 - 0,60 m
T10 – T15	0,60 - 0,70 m
T20 – T25	0,70 - 0,80 m
T30 – T40	0,90 m

Udstyr:

- 1 rødt flag.
- 1 hvidt flag.
- 1 nummer.

Karakteristika for øvelsen:

- Forhindringen skal have en tydeligt markeret kant og et markant **spring op** samt stabilt underlag.
- Forkant bredde: **Minimum** 2 m.
- Afsæt og landing skal kunne udføres sikkert.
- Der kan etableres en særlig linjeføring for rytteren, i den ene side af forhindringen. Denne må IKKE benyttes af hesten.
- Stigbøjler skal være opsat eller krydset over sadel/manke.

Effektivitetsfejl:

Før øvelsen

- Bryder ud
- Markant afvigelse fra banens linjeføring
- Træder tilbage
- Refuserer
- Volte

Skifte gangart og springe fra tilstand er ikke en effektivitetsfejl, men indgår i stilbedømmelsen.

Stil:

Hestens mule er bag rytterens skulder


Regelmæssig fremaddrift

Nøjagtig og styret linjeføring

- Hesten følger øvelsens linje

Straf:

- Overdreven brug af hjælpere / hesten ignorerer hjælpere
- Stram tøjle/træk i bidet
- Flagrende stigbøjler
- Hov/fod udenfor forhindringen
- Fald/styrt
- Hårdhændet håndtering
- **Farlig situation:**
 - Rytter alvorligt ude af balance
 - Hest skubber rytter
 - Hest rammer forhindringen hårdt
 - Tøjle rører jorden/del af materiel
 - Hestens skulder foran rytters skulder



PTV



07. Opspring (ride)

Ride opspringet.

Gruppe 3

Klasse	Højdeforskel
T00 – T5	0,40 - 0,60 m
T10 – T15	0,60 - 0,70 m
T20 – T25	0,70 - 0,80 m
T30 – T35	0,90 m
T40	1,10 m

Udstyr:

- 1 rødt flag.
- 1 hvidt flag.
- 1 nummer.

Karakteristika for øvelsen:

- Forhindringen skal have en tydeligt markeret kant og et stabilt underlag.
- Afsæt og landing skal kunne udføres sikkert.
- Forkant bredde: 2,5 til 3 m, fri bredde fra T30.

Effektivitetsfejl:

Før øvelsen

- Bryder ud
- Markant afvigelse fra banens linjeføring
- Træder tilbage
- Refuserer
- Volte

Det er tilladt at skifte gangart samt at springe fra stilstand.

Stil:

Rytterens position

- Bryst lidt foran lodret
- Rytters balance over stighbøjlerne
- Benene nedad
- Rytter ser fremad

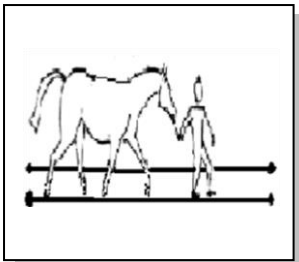
Regelmæssig fremaddrift

Nøjagtig og styret linjeføring

- Hest ligeudrettet og følger øvelsens linje

Straf:

- Overdreven brug af hjælpere / hesten ignorerer hjælpere
- Hov udenfor forhindringen
- Hårdhændet håndtering
- Farlig situation:
 - Hest rammer forhindringen hårdt
 - Hest eller rytter alvorligt ude af balance



PTV



08. Smal passage (føre)

Føre hesten gennem passagen uden at hest eller rytter berører bommene. Den først valgte gangart holdes.

Gruppe 2

Klasse	Indvendig bredde	Point gangart
T00 – T5	0,80 m	Trav/tölt: 3 point, Skridt: 0 point
T10 – T15	0,70 m	
T20 – T25	0,60 m	Trav: 3 point, Skridt: -2 point
T30 – T40	0,50 m	

Udstyr:

- 2 røde flag placeret i vinkel.
- 2 hvide flag placeret i vinkel.
- 1 nummer.
- 4 bomme af 4 m.

Karakteristika for øvelsen:

- Forhindringen udgøres af bomme eller lignende placeret og fastgjort på jorden på i en lige linje.
- Længde: 8 m.
 - Jævnt underlag uden væsentlig tværgående hældning. Stigbøjler skal være opsat eller krydset over sadel/manke.

Effektivitetsfejl:

Før øvelsen

- Bryder ud
- Markant afvigelse fra banens linjeføring
- Træder tilbage
- Refuserer
- Volte

I øvelsen

- Skifter gangart
- Hver berøring af bomme


Valg af gangart:

- Trav (T00 – T40)
- Tölt (T00 – T15)
- Skridt (T00 – T40)

Ved skift af gangart: Den laveste gangart anvendes i bedømmelsen. Skift tilbage til den oprindelige gangart, giver IKKE yderligere effektivitetsfejl.

Straf:

- Overdreven brug af hjælpere / hesten ignorerer hjælpere
- Flagrende stigbøjler
- Hov/fod udenfor forhindringen
- Fald/styrt
- Hårdhændet håndtering
- **Farlig situation:**
 - Rytter alvorligt ude af balance
 - Hest skubber rytter
 - Hest rammer forhindringen hårdt
 - Tøjle rører jorden/del af materiel
 - Hestens skulder foran rytters skulder



PTV



09. Smal passage (ride)

Ride gennem passagen uden at berører bommene. Den først valgte gangart holdes.

Gruppe 1

Klasse	Indvendig bredde	Point gangart
T00 – T5	0,80 m	Galop: 3 point, trav/tölt: 0 point, Skridt: -2 point
T10 – T15	0,70 m	Galop: 3 point, trav/tölt: 0
T20 – T25	0,60 m	Galop: 3 point, trav: 0
T30 – T40	0,50 m	Galop: 3 point, trav: -2

Udstyr:

- 2 røde flag placeret i vinkel
- 2 hvide flag placeret i vinkel
- 1 nummer
- 4 bomme af 4 m

Karakteristika for øvelsen:

Forhindringen udgøres af bomme eller lignende placeret og fastgjort på jorden i en lige linje.

- Længde: 8 m.
- Undgå skråninger.
- Jævnt underlag uden væsentlig tværgående hældning.

Effektivitetsfejl:

Før øvelsen

- Bryder ud
- Markant afvigelse fra banens linjeføring
- Træder tilbage
- Refuserer
- Volte

I øvelsen

- Skifter gangart
- Hver berøring af bomme

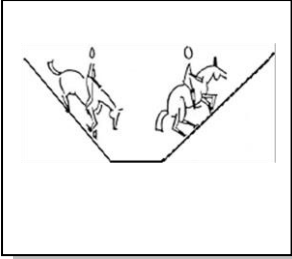
Valg af gangart:

Galop	(T00 – T40)
Trav	(T00 – T40)
Tölt	(T00 – T15)
Skridt	(T00 – T5)

Ved skift af gangart: Den laveste gangart anvendes i bedømmelsen. Skift tilbage til den oprindelige gangart, giver IKKE yderligere effektivitetsfejl.

Straf:

- Overdreven brug af hjælpere / hesten ignorerer hjælpere
- Hov udenfor forhindringen
- Fald/styrt
- Hårdhændet håndtering
- Farlig situation:
 - Hest rammer forhindringen hårdt
 - Rytter er alvorligt ude af balance



PTV



10. Bakkedal (ride)

Udfør øvelsen ved at følge den markerede rute. Den først valgte gangart holdes.

Gruppe 3

Udstyr:

- 3 røde flag.
- 3 hvide flag.
- 1 nummer.
- Markering af forhindringens rute.

Karakteristika for øvelsen:

- Jævnt underlag.
- Længde: **Minimum** 5 m. på hver hældning.
- Forkantens bredde: **Minimum** 2 m.
- Hældning: Ca. 30° til 40°

Effektivitetsfejl:

Før øvelsen

- Bryder ud
- Markant afvigelse fra banens linjeføring
- Træder tilbage
- Refuserer
- Volte

I øvelsen

- Skifter gangart

Stil:

Rytterens position

- Bryst lidt foran lodret op ad bakke
- Bryst lidt bag lodret ned ad bakke
- Rytterens balance over stigsøjlerne
- Benene nedad
- Rytter ser fremad


Regelmæssig fremaddrift

Nøjagtig og styret linjeføring

- Hesten ligeudrettet og følger øvelsens linje

Straf:

- Overdreven brug af hjælpere / hesten ignorerer hjælpere
- Hov udenfor forhindringen
- Hårdhændet håndtering
- Fald/styrt
- **Farlig situation:**
 - Hest eller rytter alvorligt ude af balance



PTV



11. Trappe, ned (føre)

Føre hesten ned ad trappen i skridt.

Gruppe 4

Udstyr:

- 2 røde flag.
- 2 hvide flag.
- 1 nummer.
- Markering af forhindringens rute.

Karakteristika for øvelsen:

- Naturlig eller opbygget trappe.
- Længde: 5 til 10 m.
- Forkant bredde: min. 1 m.
- Trappetrin: dybde ca. 0,40 m.
højde 0,20 til 0,30 m.
- Stigbøjler skal være opsat eller krydset over sadel/manke.

Effektivitetsfejl:

Før øvelsen

- Bryder ud
- Markant afvigelse fra banens linjeføring
- Træder tilbage
- Refuserer
- Volte

I øvelsen

- Skifter gangart

Stil:

Hestens mule er bag rytterens skulder

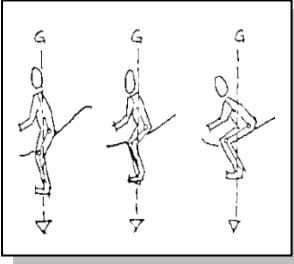
Regelmæssig fremaddrift

Nøjagtig og styret linjeføring

- Hesten følger øvelsens linje

Straf:

- Overdreven brug af hjælpere / hesten ignorerer hjælpere
- Stram tøjle/træk i bidet
- Flagrende stigbøjler
- Hov/fod udenfor forhindringen
- Fald/styrt
- Hårdhændet håndtering
- **Farlig situation:**
 - Rytter alvorligt ude af balance
 - Hest skubber rytter
 - Hest rammer forhindringen hårdt
 - Tøjle rører jorden
 - Hestens skulder foran rytters skulder



PTV



12. Trappe, ned (ride)

Udfør øvelsen ved at følge den markerede rute i skridt.

Gruppe 3

Udstyr:

- 2 røde flag.
- 2 hvideflag.
- 1 nummer.
- Markering af forhindringens rute.

Karakteristika for øvelsen:

- Naturlig eller opbygget trappe.
- Længde: 5 til 10 m.
- Forkant bredde: min. 1 m.
- Trappetrin: dybde ca. 0,40 m.
højde 0,20 til 0,30 m.

Effektivitetsfejl:

Før øvelsen

- Bryder ud
- Markant afvigelse fra banens linjeføring
- Træder tilbage
- Refuserer
- Volte

I øvelsen

- Skifter gangart

Stil:

Rytterens position

- Bryst lidt bag lodret
- Rytterens balance over stigsøjlerne
- Benene nedad
- Rytter ser fremad


Regelmæssig fremaddrift

Nøjagtig og styret linjeføring

- Hesten ligeudrettet og følger øvelsens linje

Straf:

- Overdreven brug af hjælpere / hesten ignorerer hjælpere
- Hov udenfor forhindringen
- Hårdhændet håndtering
- Fald/styrt
- Farlig situation:
 - Hest eller rytter alvorligt ude af balance



PTV



13. Trappe, op (føre)

Føre hesten op ad trappen i skridt.

Gruppe 4

Udstyr:

- 2 røde flag.
- 2 hvide flag.
- 1 nummer.
- Markering af forhindringens rute.

Karakteristika for øvelsen:

- Naturlig eller opbygget trappe.
- Længde: 5 til 10 m.
- Forkant bredde: min. 1 m.
- Trappetrin: dybde ca. 0,40 m.
højde 0,20 til 0,30 m.
- Stigbøjler skal være opsat eller krydset over sadel/manke.

Effektivitetsfejl:

Før øvelsen

- Bryder ud
- Markant afvigelse fra banens linjeføring
- Træder tilbage
- Refuserer
- Volte

I øvelsen

- Skifter gangart

Stil:

Hestens mule er bag rytterens skulder

Regelmæssig fremaddrift

Nøjagtig og styret linjeføring

- Hesten følger øvelsens linje

Straf:

- Overdreven brug af hjælpere / hesten ignorerer hjælpere
- Stram tøjle/træk i bidet
- Flagrende stigbøjler
- Hov/fod udenfor forhindringen
- Fald/styrt
- Hårdhændet håndtering
- **Farlig situation:**
 - Rytter alvorligt ude af balance
 - Hest skubber rytter
 - Hest rammer forhindringen hårdt
 - Tøjle rører jorden
 - Hestens skulder foran rytters skulder



PTV



14. Trappe, op (ride)

Udfør øvelsen ved at følge den markerede rute i skridt.

Gruppe 3

Udstyr:

- 2 røde flag.
- 2 hvideflag.
- 1 nummer.
- Markering af forhindringens rute.

Karakteristika for øvelsen:

- Naturlig eller opbygget trappe.
- Længde: 5 til 10 m.
- Forkant bredde: min. 1 m.
- Trappetrin: dybde ca. 0,40 m.
højde 0,20 til 0,30 m.

Effektivitetsfejl:

Før øvelsen

- Bryder ud
- Markant afvigelse fra banens linjeføring
- Træder tilbage
- Refuserer
- Volte

I øvelsen

- Skifter gangart

Stil:

Rytterens position

- Bryst lidt foran lodret
- Rytterens balance over stigbøjlerne
- Benene nedad
- Rytter ser fremad

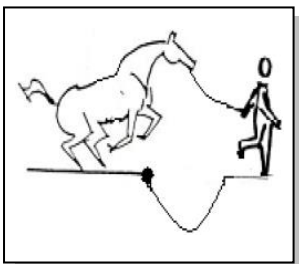
Regelmæssig fremaddrift

Nøjagtig og styret linjeføring

- Hesten ligeudrettet og følger øvelsens linje

Straf:

- Overdreven brug af hjælpere / hesten ignorerer hjælpere
- Hov udenfor forhindringen
- Hårdhændet håndtering
- Fald/styrt
- Farlig situation:
 - Hest eller rytter alvorligt ude af balance



PTV



15. Grøft (føre)

Føre hesten over grøften. Det er ikke obligatorisk at springe, men hesten må IKKE gå ned i grøften.

Gruppe 4

Klasse	Grøftens bredde
T00 – T5	Bredde: 0,60 m
T10 – T15	Bredde: 0,70 m
T20 – T35	Bredde: 0,90 m
T40	Bredde: 1,10 m

Udstyr:

- 1 rødt flag.
- 1 hvidt flag.
- 1 nummer.

Karakteristika for øvelsen:

- Naturlig eller gravet grøft, med eller uden vand.
- Forhindringen skal have tydeligt markerede kanter.
 - Stabilt underlag.
 - Afsæt og landing skal kunne udføres sikkert.
 - Forkant bredde: **Minimum 2,5 m.**
 - Stigbøjler skal være opsat eller krydset over sadel/manke.

Effektivitetsfejl:

Før øvelsen

- Bryder ud
- Markant afvigelse fra banens linjeføring
- Træder tilbage
- Refuserer
- Volte

Skifte gangart og springe fra tilstand er ikke en effektivitetsfejl, men indgår i stilbedømmelsen.

Stil:

Hestens mule er bag rytterens skulder


Regelmæssig fremaddrift

Nøjagtig og styret linjeføring

- Hesten følger øvelsens linje

Straf:

- Overdreven brug af hjælpere / hesten ignorerer hjælpere
- Stram tøjle/træk i bidet
- Flagrende stigbøjler
- Hov/fod udenfor forhindringen
- Fald/styrt
- Hårdhændet håndtering
- **Farlig situation:**
 - Rytter alvorligt ude af balance
 - Hest skubber rytter
 - Hest går ned i grøften
 - Tøjle rører jorden/del af materiel
 - Hestens skulder foran rytters skulder



PTV



16. Grøft (ride)

Forcere grøften. Hesten må IKKE gå ned i grøften.

Gruppe 3

Klasse	Grøftens bredde
T00 – T5	Bredde: 1,00 m
T10 – T15	Bredde: 1,10 m
T20 – T25	Bredde: 1,20 – 1,30 m
T30 – T35	Bredde: 1,30 m
T40	Bredde: 1,50 m

Udstyr:

- 1 rødt flag.
- 1 hvidt flag.
- 1 nummer.

Karakteristika for øvelsen:

Naturlig eller gravet grøft, med eller uden vand. Må forceres uden at springe.

- Solid forkant.
- Stabilt underlag.
- Afsæt og landing skal kunne udføres sikkert.
- Forkant bredde: 3 m, fri bredde fra T30.
- Dybde: Minimum 0,50 m.

Effektivitetsfejl:

Før øvelsen

- Bryder ud
- Markant afvigelse fra banens linjeføring
- Træder tilbage
- Refuserer
- Volte

Det er tilladt at skifte gangart samt at springe fra stilstand.

Stil:

Rytterens position

- Bryst lidt foran lodret
- Rytterens balance over stigbøjlerne
- Benene nedad
- Rytter ser fremad


Regelmæssig fremaddrift

Nøjagtig og styret linjeføring

- Hesten ligeudrettet og følger øvelsens linje

Straf:

- Overdreven brug af hjælpere / hesten ignorerer hjælpere
- Hov udenfor forhindringen
- Hårdhændet håndtering
- Fald/styrt
- Farlig situation:
 - Hest rammer forhindringen hårdt
 - Hest eller rytter alvorligt ude af balance



PTV



17. Vandpassage (ride)

Udfør øvelsen ved at følge den markerede rute i skridt.

Gruppe 3

Klasse	Vanddybde
T00 – T15	Uden tydelige kanter ved indgang og udgang til vandet
T20 – T45	Indgang og udgang skal være frit tilgængelig

Udstyr:

- 2 røde flag.
- 2 hvide flag.
- 1 nummer.
- Markering af forhindringens rute med flere flag om nødvendigt.

Karakteristika for øvelsen:

Så vidt det er muligt, må der ikke være nogen tydeligt markeret kant ved vandet.

- Længde: Minimum 4 m.
- Bredde: Minimum 2 m.
- Dybde: Ca. 0,5 – 1 m.

Effektivitetsfejl:

Før øvelsen

- Bryder ud
- Markant afvigelse fra banens linjeføring
- Træder tilbage
- Refuserer
- Volte

I øvelsen

- Skifter gangart

Stil:

Rytterens position

- Rytter sidder lodret
- Rytterens balance over stigsøjlerne
- Benene nedad
- Rytter ser fremad


Regelmæssig fremaddrift

Nøjagtig og styret linjeføring

- Hesten ligeudrettet og følger øvelsens linje

Straf:

- Overdreven brug af hjælpere / hesten ignorerer hjælpere
- Hov udenfor forhindringen
- Hårdhændet håndtering
- Fald/styrt
- Farlig situation:
 - Hest eller rytter alvorligt ude af balance
 - Rider ind eller ud i anden gangart end skridt



PTV



18. Hæk (ride)

Forcere forhindringen ved at springe.

Gruppe 3

Klasse	Hækkens højde
T00 – T5	0,40 - 0,60 m
T10 – T15	0,60 - 0,70 m
T20 – T25	0,70 - 0,80 m
T30 – T35	0,90 m
T40	1,10 m

Udstyr:

- 1 rødt flag.
- 1 hvidt flag.
- 1 nummer.

Karakteristika for øvelsen:

Naturlig eller opbygget forhindring. Foran skal fastgøres en bom diameter min. 15 cm. I alle klasser placeres øverste bom i ca. halv højde af hækkens højde (se tegning).

Bom mod hækkens bagkant er valgfri i klasse T00 – T15, og skal placeres i samme højde som bom på forkanten.

- Forkant bredde: 3 m. Fri bredde fra T30.

Effektivitetsfejl:

Før øvelsen

- Bryder ud
- Markant afvigelse fra banens linjeføring
- Træder tilbage
- Refuserer
- Volte (undtaget volte ved ny tilridning)

Det er tilladt at skifte gangart samt at springe fra stilstand.

Stil:

Rytterens position

- Bryst lidt foran lodret
- Rytterens balance over stigsøjlerne
- Benene nedad
- Rytter ser fremad


Regelmæssig fremaddrift

Nøjagtig og styret linjeføring

- Hesten ligeudrettet og følger øvelsens linje

Straf:

- Overdreven brug af hjælpere / hesten ignorerer hjælpere
- Hov udenfor forhindringen
- Hårdhændet håndtering
- Fald/styrt
- Farlig situation:
 - Hest rammer forhindringen hårdt
 - Hest eller rytter alvorligt ude af balance



PTV



19. Stilstand (ride)

Hesten skal være 10 sekunder i forhindringens cirklen. Tøjlen skal placeres *frit* på hestens hals.

Gruppe 5

Udstyr:

- 1 cirkel på 2,50 m i diameter.
- 1 rødt flag.
- 1 hvidt flag.

Flagene definerer, hvor der skal rides ind i cirklen. **Flagene skal placeres på hver sin ende af cirkelns diameter.**

- 1 nummer.
- Markeringsmateriale: sand, maling eller lignende.
- 2 stopure.

Karakteristika for øvelsen:

- Rytteren rider hesten ind i forhindringen.
- Rytteren har 10 sekunder til at placere hesten korrekt og slippe tøjlen (foran sadlen), efter den første hov er sat i cirklen.
- En rytter som er ved at placere hesten korrekt i **øvelsens** cirkel, kan ikke tildeles strafpoint for "Volte".
- Tidtagningen starter, når rytteren har placeret tøjlen på hestens hals og sluppet tøjlen helt.
- Bruges træktov, skal det være **forsvarligt sikret**.
- Tidtagningen stoppes, når rytteren rører tøjlen, eller når hesten placerer en hov udenfor cirklen.
- Det er tilladt at bruge stemmen.

Effektivitetsfejl:

Før **øvelsen**

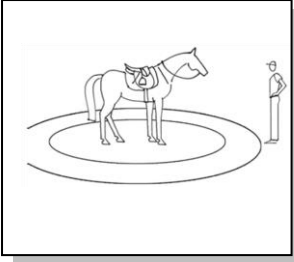
- Bryder ud
- Markant afvigelse fra banens linjeføring
- Træder tilbage
- Refuserer
- Volte

Tid:

Rytteren får 1 point for hvert sekund hesten er i cirklen

Straf:

- **Overdreven brug af hjælpere / hesten ignorerer hjælpere**
- Flagrende stighbøjler, hvis ført
- Tøjlen ligger ikke frit på hestens hals
- Hårdhændet håndtering
- **Farlig situation:**
 - **Tøjle berører jorden**



PTV



20. Stilstand (føre eller ride)

Hesten skal være 10 sekunder i forhindringens indercirkel.

Gruppe 5

Udstyr:

- To koncentriske cirkler (samme centrum).
- Indercirklen 4 m i diameter.
- Ydercirklen 8 m i diameter.
- 1 rødt flag.
- 1 hvidt flag.
- 1 nummer.
- Markeringsmateriale: sand, maling eller lignende.
- 2 stopure.

OBS: Anvend et indhegnet område, så hesten ikke kan løbe væk.

Karakteristika for øvelsen:

- Rytteren rider eller fører hesten ind i forhindringen.
- Stigbøjlerne skal være opsatte eller korslagte over sadlen/manken, hvis rytteren fører hesten ind i forhindringen.
- Når hesten eller rytteren går ind i forhindringens indercirkel, starter den første tidtagning.
- Rytteren har 10 sekunder til at placere hesten korrekt og gå ud af indercirklen.
- Når rytteren befinder sig mellem de to cirkler, er det en neutral zone, hvor der ikke tages tid. Enhver aktion (handling) fra rytterens side betragtes som en fejl.
- Når rytteren er uden for den yderste cirkel, starter den pointgivende tidtagning og rytteren skal stå fuldstændig stille.
- Det er tilladt at bruge stemmen **under hele øvelsen**.
- Tidtagning standser, når rytteren bevæger sig, eller når hesten går uden for indercirklen.
- Hesten må bevæge sig inden for indercirklen.
- Tøjlerne skal være løse placeret på hestens hals, og træktov skal være **forsvarligt sikret**.
- Det er tilladt at have tøjlen på halsen, når der føres hen til og ind i forhindringen.

Effektivitetsfejl:

Før øvelsen

- Bryder ud
- Markant afvigelse fra banens linjeføring
- Træder tilbage
- Refuserer
- Volte

I øvelsen

Rytterens aktion (i neutral zone):

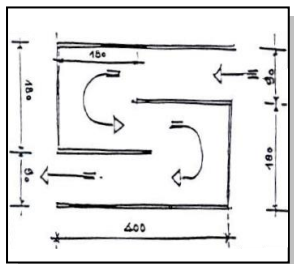
- 1 aktion: - 3 point
- 2 aktion: - 6 point
- 3 aktion: - 10 point

Tid:

Rytteren får 1 point for hvert sekund hesten er i indercirklen.

Straf:

- Overdreven brug af hjælpere / hesten ignorerer hjælpere
- Flagrende stigbøjler, hvis ført
- Tøjlen ligger ikke frit på hestens hals
- Hårdhændet håndtering
- **Farlig situation:**
 - Tøjle berører jorden



PTV



21. Labyrinth (føre)

Føre hesten igennem labyrinten i skridt.
Rytteren skal gå forlæns.

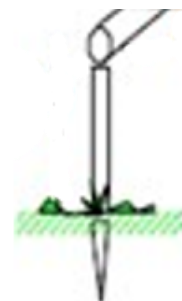
Gruppe 4

Udstyr:

- 2 bomme á 4 m.
- 2 bomme á 2,2 m.
- 2 bomme á 1,8 m.
- Holdere til at løfte bommene over jorden.
- 2 røde flag.
- 2 hvide flag.
- 1 nummer.
- Bomme skal falde ned ved let berøring.

Karakteristika for øvelsen:

- Øvelsen er markeret med løftede bomme.
For hver "bøjning" jf. diagrammet:
- Bredde: 0,9 m.
 - Længde: 4 m.
 - Stigbøjler skal være opsat eller krydset over sadel/manke.



Effektivitetsfejl:

Før øvelsen

- Bryder ud
- Markant afvigelse fra banens linjeføring
- Træder tilbage
- Refuserer
- Volte

I øvelsen

- For hver bom der væltes ned (kun én fejl pr side i labyrinten) og for hver overtrædning over de midterste bomme

Stil:

Hestens mule er bag rytterens skulder

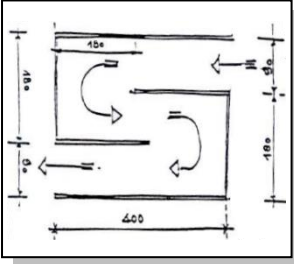
Regelmæssig fremaddrift

Nøjagtig og styret linjeføring

- Hesten følger øvelsens linje

Straf:

- Overdreven brug af hjælpere / hesten ignorerer hjælpere
- Stram tøjle/træk i bidet
- Flagrende stigbøjler
- Hov/fod udenfor forhindringen
- Fald/styrt
- Hårdhændet håndtering
- **Farlig situation:**
 - Rytter alvorligt ude af balance
 - Hest skubber rytter
 - Hest rammer forhindringen hårdt
 - Tøjle rører jorden/del af materiel
 - Hestens skulder foran rytters skulder



PTV



22. Labyrint (ride)

Ride gennem labyrinten i skridt.

Gruppe 3

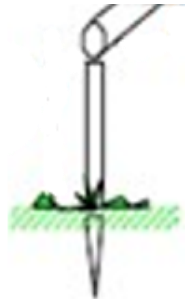
Udstyr:

- 2 bomme á 4 m.
 - 2 bomme á 2,2 m.
 - 2 bomme á 1,8 m.
 - 12 holdere til at løfte bommene over jorden.
 - 2 røde flag.
 - 2 hvideflag.
 - 1 nummer.
- Bomme skal falde ned ved let berøring.

Karakteristika for øvelsen:

Øvelsen er markeret med løftede bomme. For hver "bøjning" jf. diagrammet:

- Bredde: 0,9 m.
- Længde: 4 m.



Effektivitetsfejl:

Før øvelsen

- Bryder ud
- Markant afvigelse fra banens linjeføring
- Træder tilbage
- Refuserer
- Volte

I øvelsen

- For hver bom der væltes ned (kun én fejl pr side i labyrinten) og for hver overtrædning over de midterste bomme

Stil:

Rytterens position

- Rytter sidder lodret
- Rytterens balance over stigsøjlerne
- Benene nedad
- Rytter ser fremad


Regelmæssig fremaddrift

Nøjagtig og styret linjeføring

- Hesten ligeudrettet og følger øvelsens linje

Straf:

- Overdreven brug af hjælpere / hesten ignorerer hjælpere
- Hov udenfor forhindringen
- Hårdhændet håndtering
- Fald/styrt
- Farlig situation:
 - Hest eller rytter alvorligt ude af balance
 - Rider ind eller ud i anden gangart end skridt



PTV



23. Opsidning fra venstre eller højre (føre eller ride)

Opsidning uden at hesten flytte en eller flere hove.

Gruppe 6

Udstyr:

- 1 cirkel på 2,5 m i diameter.
- 1 rødt flag.
- 1 hvidt flag.
Flagene definerer, hvor der skal rides ind i cirklen.
Flagene skal placeres i hver sin ende af cirkelns diameter.
- 1 nummer.
- Markeringsmateriale: sand, maling eller lignende.
- 1 stopure.
- Skammel eller lign. kan placeres ved forhindring af banedesigner.

Karakteristika for øvelsen:

- Rytteren kan ride eller føre hesten ind i forhindringen.
- Stigbøjlerne skal sættes op eller være krydsede over sadlen/manken, hvis rytteren fører hesten ind i forhindringen.
- Hesten pareres i cirklen. Opsidning foretages valgfrit fra højre eller venstre side, dog kan banedesigner angive side.
- I det øjeblik hesten har sat en hov i cirklen, har rytteren 15 sekunder til at sidde op, uden at hesten flytter en hov (hvis hoven sættes på samme sted som før løftet, er det IKKE en fejl).
- Bedømmelsen begynder, når rytteren løfter en fod fra jorden, for at sætte den i stigbøjlen.
- Fra dette øjeblik må hesten ikke flytte en hov.
- Hvis rytteren rider ind i forhindringen, SKAL begge fødder være på jorden ved afsidning, før opsidning påbegyndes.
- Opsidningen er afsluttet, når rytteren har en stigbøjle korrekt på hver fod.
- Det er tilladt at have tøjlen på halsen, når der føres hen til og ind i forhindringen.

Effektivitetsfejl:

Før øvelsen

- Bryder ud
- Markant afvigelse fra banens linjeføring
- Træder tilbage
- Refuserer
- Volte

I øvelsen

- Hver enkelt flytning af hov

Stil:

Rytterens lethed

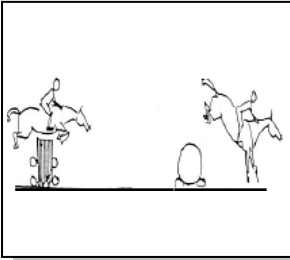
- Respekt for hestens ryg
- Ingen "spring" op på hesten
- God placering af pisk, nedad langs skulder

Fod rører ikke hestens kryds

Stigbøjler: Ikke snoede eller omvendt på

Straf:

- Overdreven brug af hjælpere / hesten ignorerer hjælpere
- Pr. sekund over 15 sekunder
- Flagrende stigbøjler, hvis ført
- Hov/fod udenfor forhindringen
- Hårdhændet håndtering
- Farlig situation:
 - Tøjle berører jorden



PTV



24. Dobbeltspring (ride)

Spring to forhindringer efter hinanden.

Gruppe 3

Klasse	Højde at springene	Galopspring mellem forhindringerne
T00 – T5	Spring 1: 0,40 - 0,50 m; spring 2: 0,50 - 0,60 m	2 galopspring
T10 – T15	Spring 1: 0,50 - 0,60 m; spring 2: 0,60 - 0,70 m	2 galopspring
T20 – T25	Spring 1: 0,60 - 0,70 m; spring 2: 0,70 - 0,80 m	1 eller 2 galopspring
T30 – T35	Spring 1: 0,80 m; spring 2: 0,90 m	1 eller 2 galopspring
T40	Spring 1: 1,00 m; spring 2: 1,10 m	1 eller 2 galopspring

Udstyr:

- 2 røde flag.
- 2 hvide flag.
- 1 nummer.
- 2 bogstaver: A og B.

Karakteristika for øvelsen:

En kombination bestående af 2 spring. Springene skal være placeret på stabilt og jævnt underlag.

- Forkant bredde: 3 m, fra T30: 2,5 m.
- Afstand mellem springene, se tabellen på næste side.
- Dobbeltspring må **ikke** være første øvelse på en PTV-bane.

Effektivitetsfejl:

Før øvelsen

- Bryder ud
- Markant afvigelse fra banens linjeføring
- Træder tilbage
- Refuserer
- Volte (*undtaget volte ved ny tilridning*)

Det er tilladt at skifte gangart samt at springe fra stilstand.

Stil:

Rytterens position

- Bryst lidt foran lodret
- Rytterens balance over stigbøjlerne
- Benene nedad
- Rytter ser fremad

Regelmæssig fremaddrift

Nøjagtig og styret linjeføring


- Hesten ligeudrettet og følger øvelsens linje

Straf:

- Overdreven brug af hjælpere / hesten ignorerer hjælpere
- Hov udenfor forhindringen
- Hårdhændet håndtering
- Fald/styrt
- **Farlig situation:**
 - Hest rammer forhindringen hårdt
 - Hest eller rytter alvorligt ude af balance

Afstand mellem springene:

Mulige kombinationer af spring	Afstand mellem springene ved	
	1 galopspring mellem springene	2 galopspring mellem springene
Træstamme eller hæk – træstamme eller hæk	7,00 m.	10,20 m.
Træstamme eller hæk – opspring	6,80 m.	9,80 m.
Træstamme eller hæk – nedspring	6,00 m.	9,50 m.
Opspring – træstamme eller hæk	5,40 m.	9,50 m.
Nedspring – træstamme eller hæk	7,00 m.	10,00 m.
Træstamme eller hæk – grøft	6,50 m.	9,50 m.
Grøft – træstamme eller hæk	6,50 m.	9,50 m.
Opspring – opspring	5,40 m.	7,50 m.
Nedspring - nedspring	6,00 m.	9,50 m.
Grøft - Grøft	Må ikke forekomme	Må ikke forekomme



PTV



25. Bro (føre)

Føre hesten over broen i skridt.

Gruppe 4

Udstyr:

- 2 røde flag.
- 2 hvideflag.
- 1 nummer.

Karakteristika for øvelsen:

Bro med 1 eller 2 gelændere:

- Bredde: 1 m.
- Længde: minimum 3 m.
- Højde over jorden 0,50 til 1,20 m.
- Stigbøjler skal være opsat eller krydset over sadel/manke.

Effektivitetsfejl:

Før øvelsen

- Bryder ud
- Markant afvigelse fra banens linjeføring
- Træder tilbage
- Refuserer
- Volte

I øvelsen

- Skifter gangart

Stil:

Hestens mule er bag rytterens skulder

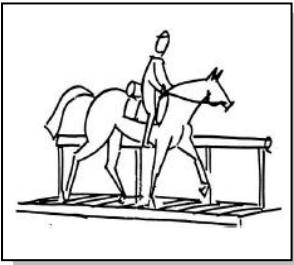
Regelmæssig fremaddrift

Nøjagtig og styret linjeføring

- Hesten følger øvelsens linje

Straf:

- Overdreven brug af hjælpere / hesten ignorerer hjælpere
- Stram tøjle/træk i bidet
- Flagrende stigbøjler
- Hov/fod udenfor forhindringen
- Fald/styrt
- Hårdhændet håndtering
- **Farlig situation:**
 - Rytter alvorligt ude af balance
 - Hest skubber rytter
 - Tøjle rører jorden/del af materiel
 - Hestens skulder foran rytters skulder



PTV



26. Bro (ride)

Ride over broen i skridt.

Gruppe 3

Udstyr:

- 2 røde flag.
- 2 hvideflag.
- 1 nummer.
- 1 bro lavet af fx træ eller metal.

Karakteristika for øvelsen:

Kan placeres på jorden, over et vandløb, mellem to forhøjninger, bakker eller lignende.

Bro med 1 eller 2 gelændere:

Bredde: ca. 1 m.

Længde: Ca. 5 m.

Effektivitetsfejl:

Før øvelsen

- Bryder ud
- Markant afvigelse fra banens linjeføring
- Træder tilbage
- Refuserer
- Volte

I øvelsen

- Skifter gangart

Stil:

Rytterens position

- Rytter sidder lodret
- Rytterens balance over stigsøjlerne
- Benene nedad
- Rytter ser fremad


Regelmæssig fremaddrift

Nøjagtig og styret linjeføring

- Hesten ligeudrettet og følger øvelsens linje

Straf:

- Overdreven brug af hjælpere / hesten ignorerer hjælpere
- Hov udenfor forhindringen
- Hårdhændet håndtering
- Fald/styrt
- Farlig situation:
 - Hest eller rytter alvorligt ude af balance
 - Rider ind eller ud i anden gangart end skridt



PTV



27. Bakke op (føre)

Føre hesten op ad den markerede rute. Den først valgte gangart holdes.

Gruppe 4

Udstyr:

- 2 røde flag.
- 2 hvideflag.
- 1 nummer.
- Markering af forhindringens rute.

Karakteristika for øvelsen:

- Jævnt underlag, uden trin eller bratte stigninger.
- Bredde: fri.
- Længde: Minimum 10 m.
- Hældning: 30° - 45°.
- Stigbøjler skal være opsat eller krydset over sadel/manke.

Effektivitetsfejl:

Før øvelsen

- Bryder ud
- Markant afvigelse fra banens linjeføring
- Træder tilbage
- Refuserer
- Volte

I øvelsen

- Skifter gangart

Stil:

Hestens mule er bag rytterens skulder


Regelmæssig fremaddrift

Nøjagtig og styret linjeføring

- Hesten følger øvelsens linje

Straf:

- Overdreven brug af hjælpere / hesten ignorerer hjælpere
- Stram tøjle/træk i bidet
- Flagrende stigbøjler
- Hov/fod udenfor forhindringen
- Fald/styrt
- Hårdhændet håndtering
- **Farlig situation:**
 - Rytter alvorligt ude af balance
 - Hest skubber rytter
 - Tøjle rører jorden/del af materiel
 - Hestens skulder foran rytters skulder



PTV



28. Bakke op (ride)

Rid ad den markerede rute. Den først valgte gangart holdes.

Gruppe 3

Udstyr:

- 2 røde flag.
- 2 hvideflag.
- 1 nummer.
- Markering af forhindringens rute.

Karakteristika for øvelsen:

- Jævnt underlag, uden trin eller bratte stigninger.
- Bredde: Minimum 2 m.
- Hældning: Ca. 30° - 45°.
- Længde: Ca. 10 m.

Effektivitetsfejl:

Før øvelsen

- Bryder ud
- Markant afvigelse fra banens linjeføring
- Træder tilbage
- Refuserer
- Volte

I øvelsen

- Skifter gangart

Stil:

Rytterens position

- Bryst lidt foran lodret
- Rytterens balance over stigsøjlerne
- Benene nedad
- Rytter ser fremad


Regelmæssig fremaddrift

Nøjagtig og styret linjeføring

- Hesten ligeudrettet og følger øvelsens linje

Straf:

- Overdreven brug af hjælpere / hesten ignorerer hjælpere
- Hov udenfor forhindringen
- Hårdhændet håndtering
- Fald/styrt
- Farlig situation:
 - Hest eller rytter alvorligt ude af balance



PTV



29. Bakke ned (føre)

Føre hesten ned ad den markerede rute. Den først valgte gangart holdes.

Gruppe 4

Udstyr:

- 2 røde flag.
- 2 hvideflag.
- 1 nummer.
- Markering af forhindringens rute.

Karakteristika for øvelsen:

- Jævnt underlag, uden trin eller bratte stigninger.
- Bredde: fri.
- Længde: Minimum 10 m.
- Hældning: 30° - 45°.
- Stigbøjler skal være opsat eller krydset over sadel/manke.

Effektivitetsfejl:

Før øvelsen

- Bryder ud
- Markant afvigelse fra banens linjeføring
- Træder tilbage
- Refuserer
- Volte

I øvelsen

- Skifter gangart

Stil:

Hestens mule er bag rytterens skulder

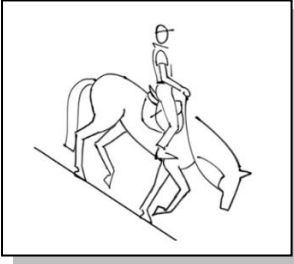
Regelmæssig fremaddrift

Nøjagtig og styret linjeføring

- Hesten følger øvelsens linje

Straf:

- Overdreven brug af hjælpere / hesten ignorerer hjælpere
- Stram tøjle/træk i bidet
- Flagrende stigbøjler
- Hov/fod udenfor forhindringen
- Fald/styrt
- Hårdhændet håndtering
- Farlig situation:
 - Rytter alvorligt ude af balance
 - Hest skubber rytter
 - Tøjle rører jorden
 - Hestens skulder foran rytters skulder



PTV



30. Bakke ned (ride)

Udfør øvelsen ved at følge den markerede rute. Den først valgte gangart holdes.

Gruppe 3

Udstyr:

- 2 røde flag.
- 2 hvideflag.
- 1 nummer.
- Markering af forhindringens rute.

Karakteristika for øvelsen:

- Jævnt underlag, uden trin eller bratte fald.
- Bredde: minimum 2 m.
- Hældning: Ca. 30° - 45°.
- Længde: 10 m.

Effektivitetsfejl:

Før øvelsen

- Bryder ud
- Markant afvigelse fra banens linjeføring
- Træder tilbage
- Refuserer
- Volte

I øvelsen

- Skifter gangart

Stil:

Rytterens position

- Bryst lidt bag lodret
- Rytterens balance over stigsøjlerne
- Benene nedad
- Rytter ser fremad


Regelmæssig fremaddrift

Nøjagtig og styret linjeføring

- Hesten ligeudrettet og følger øvelsens linje

Straf:

- Overdreven brug af hjælpere / hesten ignorerer hjælpere
- Hov udenfor forhindringen
- Hårdhændet håndtering
- Fald/styrt
- Farlig situation:
 - Hest eller rytter alvorligt ude af balance



PTV



31. Låge (ride)

Åbne, ride igennem og lukke lågen, uden at slippe den. Skridt er obligatorisk. Hvis lågen efterlades åben, er øvelsen ikke gennemført.

Gruppe 3

Klasse	Type af låge tilladt
T00 – T15	Glidetov, vippebom og dreje låge
T20 – T25	Vippebom og dreje låge
T30 – T40	Dreje låge

Udstyr:

- 2 røde flag.
- 2 hvideflag.
- 1 nummer.
- Enten:
 - 1 hængslet låge.
 - 1 vippebom.
 - 1 glidetov med modvægt.

Karakteristika for øvelsen:

- En låge som kan åbnes, og lukkes mens rytteren sidder i sadlen.
- Højde: 1,20 – 1,40 m.
- Bredde: Minimum 2 m.

NB! Sikkerhedshensyn ved hængslet låge:
Lågens hængsel skal være sikkert fastgjort til stolpen eller lign. Lågens ramme må ikke have dele der rager op/ud, bortset fra hængsler og lukkeanordning. Lågen skal kunne åbne frit i begge retninger.
Lågen må ikke kunne vælte.

Effektivitetsfejl:

Før øvelsen

- Bryder ud
- Markant afvigelse fra banens linjeføring
- Træder tilbage
- Refuserer
- Volte

I øvelsen

- Slipper lågen

Stil:

Rytterens position

- Rytter sidder lodret
- Rytterens balance over stigsøjlerne
- Benene nedad
- Rytter ser fremad

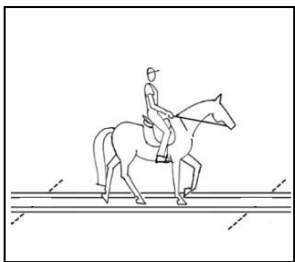
Regelmæssig fremaddrift

Nøjagtig og styret linjeføring

- Hesten ligeudrettet og følger øvelsens linje

Straf:

- Overdreven brug af hjælpere / hesten ignorerer hjælpere
- Hov udenfor forhindringen
- Hårdhændet håndtering
- Fald/styrt
- Farlig situation:
 - Hest eller rytter alvorligt ude af balance
 - Hest rammer forhindringen hårdt



PTV



32. Tilbagetrædning (ride)

Udføre tilbagetrædning uden at skifte gangart og uden at berøre bommene.

Gruppe 3

Klasse	Korridorens bredde	Længde af tilbagetrædning
T00 – T5	0,80 m	1 m
T10 – T15	0,80 m	2 m
T20 – T35	0,80 m	3 m
T40	0,80 m	4 m

Udstyr:

- 2 røde flag placeret i vinkel.
- 2 hvide flag placeret i vinkel.
- 1 nummer.
- 4 bomme af 4 m / 6 bomme af 3 m – Alle i forlængelse af hinanden.
- Bommene skal være fastgjorte på jorden.
- 2 linjer markerer hvor tilbagetrædninger begynder, og hvor den slutter (der må ikke markeres imellem bommene).

Karakteristika for øvelsen:

Tilbagetrædning i en smal korridor markeret med bomme.

- Jævnt underlag.
- Længde: 8 m.
- Bredde: 0,8
- Forben foran markering ved tilbagetrædningens start, bag markering ved afslutning.
- Berøring af bomme før/efter tilbagetrædningszonen straffes ikke.
- Gangarten i korridoren før og efter tilbagetrædningen er valgfri.
- Det er tilladt at slippe stighbøjlerne under tilbagetrædningen.

Effektivitetsfejl:

Før øvelsen

- Bryder ud
- Markant afvigelse fra banens linjeføring
- Træder tilbage
- Refuserer
- Volte

I øvelsen

- Skifter gangart
- Hver berøring af bom under tilbagetrædning.

Stil:

Rytterens position

- Rytter sidder lodret
- Rytterens balance over stighbøjlerne
- Benene nedad
- Rytter ser fremad


Regelmæssig fremaddrift

Nøjagtig og styret linjeføring

- Hesten ligeudrettet og følger øvelsens linje

Straf:

- Overdreven brug af hjælpere / hesten ignorerer hjælpere
- Hov udenfor forhindringen
- Hårdhændet håndtering
- Fald/styrt
- Farlig situation:
 - Hest eller rytter alvorligt ude af balance



PTV



33. Tilbagetrædning (føre)

Udfør tilbagetrædningen uden at skifte gangart eller røre bommene.

Gruppe 4

Klasse	Korridorens bredde	Længde af tilbagetrædning
T00 – T5	0,90 m	1 m
T10 – T15	0,90 m	2 m
T20 – T35	0,90 m	3 m
T40	0,90 m	4 m

Udstyr:

- 2 røde flag placeret i vinkel.
- 2 hvide flag placeret i vinkel.
- 1 nummer.
- 4 runde eller halvt runde bomme af 4 m.
- Bommene skal være fastgjorte på jorden.
- 2 markeringer uden for bommene, som viser, hvor tilbagetrædningen begynder, og hvor den slutter.

Karakteristika for øvelsen:

- Hest og rytter skal udføre øvelsen inden for korridoren, som er defineret af bomme.
- Begge forben foran markering ved tilbagetrædnings start, og bag markering ved afslutning.
- Det er væsentligt, at hesten træder tilbage for diskrete signaler fra rytteren. Metoden er valgfri.
- Berøring af bommene før og efter tilbagetrædningszonen giver ikke strafpoint.
- Gangarten i korridoren før og efter tilbagetrædningen er valgfri.
- Det er tilladt at have tøjlen på halsen, når der føres hen til og ind i forhindringen.

Effektivitetsfejl:

Før øvelsen

- Bryder ud
- Markant afvigelse fra banens linjeføring
- Træder tilbage
- Refuserer
- Volte

I øvelsen

- Skifter gangart/stopper
- Hver berøring af bom under tilbagetrædning.

Stil:

Hestens mule er foran rytterens skulder

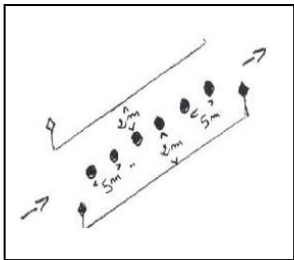
Regelmæssig fremaddrift

Nøjagtig og styret linjeføring

- Hesten følger øvelsens linje

Straf:

- Overdreven brug af hjælpere / hesten ignorerer hjælpere
- Stram tøjle/træk i bidet
- Flagrende stigbøjler
- Hov/fod udenfor forhindringen
- Fald/styrt
- Hårdhændet håndtering
- Farlig situation:
 - Rytter alvorligt ude af balance
 - Hest skubber rytter
 - Tøjle rører jorden/del af materiel



PTV



34. Slalom (ride)

Passere gennem slalompindene uden at berøre pindene. Holde den først valgte gangart.

Gruppe 1

Klasse	Afstand mellem 2 slalompinde	Point for gangart
T00 – T5	7 m. (min. 4 slalompinde)	Galop: 3 point, trav/tölt: 0 point, Skridt: -2 point
T10 - T15	6 m. (6 slalompinde)	Galop: 3 point, trav/tölt: 0 point
T20 – T25	6 m. (6 slalompinde)	Galop: 3 point, trav: 0 point
T30 – T35	5 - 6 m. (6 slalompinde)	Galop: 3 point, trav: -2 point
T40	5 m. (6 slalompinde)	Galop: 3 point, trav: -2 point

Udstyr:

- 2 røde flag placeret i vinkel.
- 2 hvide flag placeret i vinkel.
- 1 nummer.
- 6 slalompinde.
- Markering af forhindringens rute.

Karakteristika for øvelsen:

Slalompindene placeres på jorden i en ret linje.

- Højde ca. 2 m.
- Bredde af forhindringen: 4 m.
- Startport 2 m. før den første slalompind.
- Slutport 2 m. efter den sidste slalompind.

Effektivitetsfejl:

Før øvelsen

- Bryder ud
- Markant afvigelse fra banens linjeføring
- Træder tilbage
- Refuserer
- Volte

I øvelsen

- Skifter gangart
- Hver berøring af slalom pinde


Valg af gangart:

Galop	(T00 – T40)
Trav	(T00 – T40)
Tölt	(T00 – T15)
Skridt	(T00 – T5)

Ved skift af gangart: Den laveste gangart anvendes i bedømmelsen. Skift tilbage til den oprindelige gangart, giver IKKE yderligere effektivitetsfejl.

Straf:

- Overdreven brug af hjælpere / hesten ignorerer hjælpere
- Hov udenfor forhindringen
- Fald/styrt
- Hårdhændet håndtering
- Farlig situation:
 - Hest rammer forhindringen hårdt
 - Rytter er alvorligt ude af balance



PTV



35. Træstamme (ride)

Forcere forhindringen ved at springe.

Gruppe 3

Klasse	Højde
T00 – T5	0,40 – 0,60 m
T10 – T15	0,60 – 0,70 m
T20 – T25	0,70 – 0,80 m
T30 – T35	0,90 m
T40	1,10 m

Udstyr:

- 1 rødt flag.
- 1 hvidt flag.
- 1 nummer.
- 1 stor træstamme eller flere mindre stammer.

Karakteristika for øvelsen:

- Kompakt træstamme eller bunke af mindre stammer, uden sidegrene (som stikker ud fra forhindringen). Forhindringen placeres på stabilt og jævnt underlag.
- Forkantens bredde: 3 m. Fri bredde fra T30.

Effektivitetsfejl:

Før øvelsen

- Bryder ud
- Markant afvigelse fra banens linjeføring
- Træder tilbage
- Refuserer
- Volte (*undtaget volte ved ny tilridning*)

Det er tilladt at skifte gangart samt at springe fra stilstand.

Stil:

Rytterens position

- Bryst lidt foran lodret
- Rytterens balance over stigsøjlerne
- Benene nedad
- Rytter ser fremad


Regelmæssig fremaddrift

Nøjagtig og styret linjeføring

- Hesten ligeudrettet og følger øvelsens linje

Straf:

- Overdreven brug af hjælpere / hesten ignorerer hjælpere
- Hov udenfor forhindringen
- Hårdhændet håndtering
- Fald/styrt
- **Farlig situation:**
 - Hest rammer forhindringen hårdt
 - Hest eller rytter alvorligt ude af balance



PTV



36. Træstamme (føre)

Føre hesten over træstammen. Det er ikke obligatorisk, at hesten springer.

Gruppe 4

Klasse:	Højde
T00 – T5	0,40 – 0,60 m
T10 – T40	0,60 m

Udstyr:

- 1 rødt flag.
- 1 hvidt flag.
- 1 nummer.
- 1 stor træstamme eller 3 mindre stammer.

Karakteristika for øvelsen:

Kompakt træstamme eller bunke af mindre stammer, uden sidegrene (som stikker ud fra forhindringen). Forhindringen placeres på stabilt og jævnt underlag.

- Forkantens bredde: 2,5 m.
- Der kan etableres en særlig linjeføring for rytteren, i den ene side af forhindringen, denne må IKKE benyttes af hesten.
- Stigbøjler skal være opsat eller krydset over sadel/manke.

Effektivitetsfejl:

Før øvelsen

- Bryder ud
- Markant afvigelse fra banens linjeføring
- Træder tilbage
- Refuserer
- Volte (*undtaget volte ved nyt tilløb*)

Skifte gangart og springe fra tilstand er ikke en effektivitetsfejl, men indgår i stilbedømmelsen.

Stil:

Hestens mule er bag rytterens skulder


Regelmæssig fremaddrift

Nøjagtig og styret linjeføring

- Hesten følger øvelsens linje

Straf:

- Overdreven brug af hjælpere / hesten ignorerer hjælpere
- Stram tøjle/træk i bidet
- Flagrende stigbøjler
- Hov/fod udenfor forhindringen
- Fald/styrt
- Hårdhændet håndtering
- **Farlig situation:**
 - Rytter alvorligt ude af balance
 - Hest skubber rytter
 - Hest rammer forhindringen hårdt
 - Tøjle rører jorden/del af materiel
 - Hestens skulder foran rytters skulder



PTV



101. Lave grene (føre)

Føre hesten under lave grene uden at rive dem ned og holde den først valgte gangart.
Udføres i skridt eller trav(tölt).

Gruppe 2

Klasse	Højde over manken	Antal grene	Point for gangart
T00 – T5	20 cm.	3 grene	Trav/tölt: 3 point, Skridt: 0 point
T10 – T15	20 cm.	3 grene	
T20 – T25	10 cm.	5 grene	Trav: 3 point, Skridt -2 point
T30 – T40	10 cm.	5 grene	

Udstyr:

- 2 røde flag.
- 2 hvide flag.
- 1 nummer.
- 3 til 5 "grene" med holdere.

Karakteristika for øvelsen:

- En serie af 3 til 5 flytbare lavt hængende grene placeret på en lige linje.
- **Indvendig bredde: 2 m.**
- **Afstand mellem grenene fra 1,5 m. til 2,1 m.**
- Jævnt underlag uden væsentlig tværgående hældning.
- Stigbøjler skal være opsat eller krydset over sadel/manke.

Effektivitetsfejl:

Før øvelsen

- Bryder ud
- Markant afvigelse fra banens linjeføring
- Træder tilbage
- Refuserer
- Volte

I øvelsen

- Skifter gangart
- Hver nedrivning af grene

Valg af gangart:

Trav	(T00 – T40)
Tölt	(T00 – T15)
Skridt	(T00 – T40)

Ved skift af gangart: Den laveste gangart anvendes i bedømmelsen. Skift tilbage til den oprindelige gangart, giver IKKE yderligere effektivitetsfejl.

Straf:

- **Overdreven brug af hjælpere / hesten ignorerer hjælpere**
- Flagrende stigbøjler
- Hov/fod udenfor forhindringen
- Hårdhændet håndtering
- **Farlig situation:**
 - Rytter alvorligt ude af balance
 - Hest skubber rytter
 - Hest rammer forhindringen hårdt
 - Tøjle rører jorden/del af materiel
 - Hestens skulder foran rytters skulder



PTV



102. Bakketop (føre)

Føre hesten over bakketoppen i skridt eller trav(tölt). Den først valgte gangart holdes.

Gruppe 4

Udstyr:

- 3 røde flag.
- 3 hvide flag.
- 1 nummer.
- Markering af forhindringens korridor.

Karakteristika for øvelsen:

- Jævnt underlag.
- Længde: 5 – 6 m. for hver af skråningerne.
- Forkantens bredde: **Minimum** 2 m.
- Stigbøjler skal være opsat eller krydset over sadel/manke.
- Hældning: ca. 30° til 45°

Effektivitetsfejl:

Før øvelsen

- Bryder ud
- Markant afvigelse fra banens linjeføring
- Træder tilbage
- Refuserer
- Volte

I øvelsen

- Skifter gangart

Stil:

Hestens mule er bag rytterens skulder

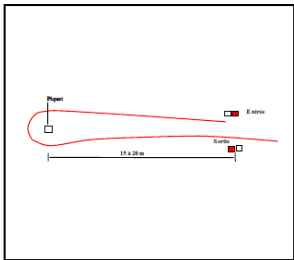
Regelmæssig fremaddrift

Nøjagtig og styret linjeføring

- Hesten følger øvelsens linje

Straf:

- Overdreven brug af hjælpere / hesten ignorerer hjælpere
- Stram tøjle/træk i bidet
- Flagrende stigbøjler
- Hov/fod udenfor forhindringen
- Fald/styrt
- Hårdhændet håndtering
- **Farlig situation:**
 - Rytter alvorligt ude af balance
 - Hest skubber rytter
 - Hest rammer forhindringen hårdt
 - Tøjle rører jorden/del af materiel
 - Hestens skulder foran rytters skulder



PTV



103. Omkring en pæl (ride)

Rid omkring pælen. Holde den først valgte gangart.

Gruppe 1

Klasse	Point for gangart
T00 – T5	Galop: 3 point, trav/tölt: 0 point, Skridt: -2 point
T10 – T15	Galop: 3 point, trav/tölt: 0 point
T20 – T25	Galop: 3 point, trav: 0 point
T30 – T40	Galop: 3 point, trav: -2

Udstyr:

- 2 røde flag
- 2 hvide flag
- 1 nummer
- 1 pæl eller lign.

Karakteristika for øvelsen:

Afstand fra indgangsport til pælen: 15 – 20 m.
- Ind- og udgangsport: min. 3 m.

- Banedesigneren kan ved rød og hvid markering bestemme på hvilken side, pælen skal passeres
- Banedesigneren kan angive at øvelsen skal rides med én hånd.

Effektivitetsfejl:

Før øvelsen

- Bryder ud
- Markant afvigelse fra banens linjeføring
- Træder tilbage
- Refuserer
- Volte

I øvelsen

- Skifter gangart
- Berøring af pæl

Valg af gangart:

T00 – T15:

- Galop
- Trav – Tölt
- Skridt

T20 – T40:

- Galop
- Trav

Ved skift af gangart: Den laveste gangart anvendes i bedømmelsen. Skift tilbage til den oprindelige gangart, giver IKKE yderligere effektivitetsfejl.

Straf:

- Overdreven brug af hjælpere / hesten ignorerer hjælpere
 - Hov udenfor forhindringen
 - Fald/styrt
 - Hårdhændet håndtering
 - **Farlig situation:**
 - Hest rammer forhindringen hårdt
 - Rytter alvorligt ude af balance
 - Vælter pæl
- Hvis banedesigneren har bestemt volte / én hånd:
- Holder tøjlen med begge hænder
 - Forkert volte omkring pælen



PTV



104. Bakkedal (føre)

Føre hesten ad den markerede rute. Den først valgte gangart holdes.
Skal udføres i skridt eller trav(tölt).

Gruppe 4

Udstyr:

- 3 røde flag.
- 3 hvide flag.
- 1 nummer.
- Markering af forhindringens rute.

Karakteristika for øvelsen:

- Jævnt underlag, uden trin eller bratte fald eller stigninger.
- Længde: 5 – 6 m. på hver side.
- Forkantens bredde: 2 til 4 m.
- Hældning: Ca. 30° til 40°
- Stigbøjler skal være opsat eller krydset over sadel/manke.

Effektivitetsfejl:

Før øvelsen

- Bryder ud
- Markant afvigelse fra banens linjeføring
- Træder tilbage
- Refuserer
- Volte

I øvelsen

- Skifter gangart

Stil:

Hestens mule er bag rytterens skulder

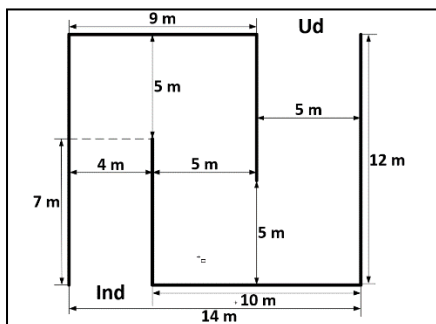
Regelmæssig fremaddrift

Nøjagtig og styret linjeføring

- Hesten følger øvelsens linje

Straf:

- Overdreven brug af hjælpere / hesten ignorerer hjælpere
- Stram tøjle/træk i bidet
- Flagrende stigbøjler
- Hov/fod udenfor forhindringen
- Fald/styrt
- Hårdhændet håndtering
- Farlig situation:
 - Rytter alvorligt ude af balance
 - Hest skubber rytter
 - Tøjle rører jorden/del af materiel
 - Hestens skulder foran rytters skulder



PTV



105. Stor labyrint (ride)

Labyrinten rides uden at vælte bommene. Den først valgte gangart holdes.

Gruppe 1

Klasse	Point for gangart
T00 – T5	Galop: 3 point, trav/tölt: 0 point, Skridt: -2 point
T10 - T15	Galop: 3 point, trav/tölt: 0 point
T20 – T25	Galop: 3 point, trav: 0 point
T30 – T40	Galop: 3 point, trav: -2 point

Udstyr:

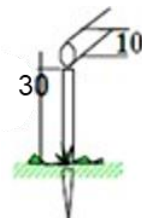
- 9 bomme á 4 m.
- 7 bomme á 3 m.
- 18 holdere til at løfte bommene over jorden
- 2 røde flag
- 2 hvideflag
- 1 nummer
- Bomme skal falde ned ved let berøring

Karakteristika for øvelsen:

Øvelsen er markeret med løftede bomme.

For hver "bøjning" jf. diagrammet:

- Indgang bredde: 4 m. (målt til midten af bommene).
- Udgang bredde: 5 m. (målt til midten af bommene).
- Se i øvrigt tegninger for forhindringens opbygning.
- Maks. Højde 30 cm.



Effektivitetsfejl:

Før øvelsen

- Bryder ud
- Markant afvigelse fra banens linjeføring
- Træder tilbage
- Refuserer
- Volte

I øvelsen

- Skifter gangart
- For hver bom der væltes ned (kun én fejl pr. side i labyrinten)

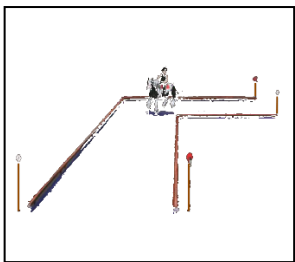
Valg af gangart:

Galop	(T00 – T40)
Trav	(T00 – T40)
Tölt	(T00 – T15)
Skridt	(T00 – T5)

Ved skift af gangart: Den laveste gangart anvendes i bedømmelsen. Skift tilbage til den oprindelige gangart, giver IKKE yderligere effektivitetsfejl.

Straf:

- Overdreven brug af hjælpere / hesten ignorerer hjælpere
- Hov udenfor forhindringen
- Fald/styrt
- Hårdhændet håndtering
- **Farlig situation:**
- Rytter alvorligt ude af balance



PTV



106. L-Spor (ride)

Ride gennem passagen uden, at berører bommene. Den først valgte gangart holdes.

Gruppe 1

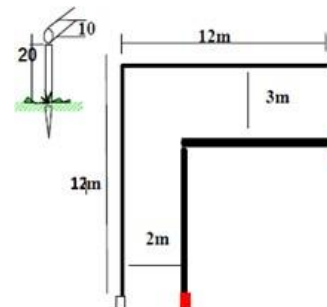
Klasse	Point gangart
T00 – T5	Galop: 3 point, trav/tölt: 0 point, Skridt: -2 point
T10 – T15	Galop: 3 point, trav/tölt: 0 point
T20 – T25	Galop: 3 point, trav: 0 point
T30 – T40	Galop: 3 point, trav: -2 point

Udstyr:

- 2 røde flag placeret i vinkel.
- 2 hvide flag placeret i vinkel.
- 1 nummer
- 7 runde eller halvt runde bomme af 4 m.
- 5 bomme af 3 m.
- Holdere til bomme. Samlet højde af bom og holder maks. 0,30 m.

Karakteristika for øvelsen:

- Øvelsen er markeret med løftede bomme.
- Bredde: Indgang: 2 m., udgang 3 m.
- Længde: 12 m. før og efter vinklen.
- Undgå skråninger.
- Jævnt underlag.



Effektivitetsfejl:

Før øvelsen

- Bryder ud
- Markant afvigelse fra banens linjeføring
- Træder tilbage
- Refuserer
- Volte

I øvelsen

- Skifter gangart
- Hver berøring af bom eller bom der væltes ned (kun én fejl pr side for at væltes bom ned)


Valg af gangart:

Galop	(T00 – T40)
Trav	(T00 – T40)
Tölt	(T00 – T15)
Skridt	(T00 – T5)

Ved skift af gangart: Den laveste gangart anvendes i bedømmelsen. Skift tilbage til den oprindelige gangart, giver IKKE yderligere effektivitetsfejl.

Straf:

- Overdreven brug af hjælpere / hesten ignorerer hjælpere
- Hov udenfor forhindringen
- Fald/styrt
- Hårdhændet håndtering
- Farlig situation:
 - Hest rammer forhindringen hårdt
 - Rytter alvorligt ude af balance



PTV



107. U-Spor (ride)

Ride gennem passagen uden, at berører bommene. Den først valgte gangart holdes

Gruppe 1

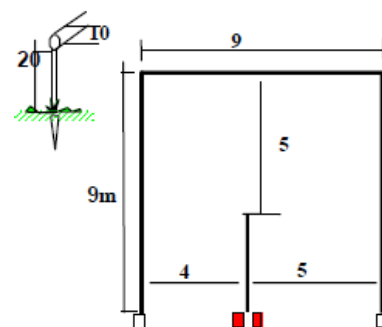
Klasse	Point gangart
T00 – T5	Galop: 3 point, trav/tölt: 0 point, Skridt: -2 point
T10 – T15	Galop: 3 point, trav/tölt: 0 point
T20 – T25	Galop: 3 point, trav: 0 point
T30 – T40	Galop: 3 point, trav: -2 point

Udstyr:

- 2 røde flag placeret i vinkel.
- 2 hvide flag placeret i vinkel.
- 1 nummer.
- 1 bom af 4 m.
- 9 bomme af 3 m.
- Holdere til bomme. Samlet højde af bom og holder maks. 0,30 m.

Karakteristika for øvelsen:

- Øvelsen er markeret med løftede bomme.
- Bredde: Indgang: 4 m., udgang 5 m.



Effektivitetsfejl:

Før øvelsen

- Bryder ud
- Markant afvigelse fra banens linjeføring
- Træder tilbage
- Refuserer
- Volte

I øvelsen

- Skifter gangart
- Hver berøring af bom eller bom der væltes ned (kun én fejl pr side for at væltes bom ned)

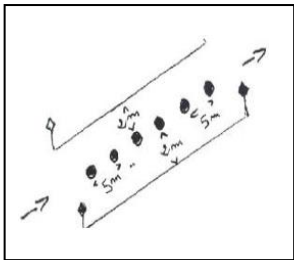
Valg af gangart:

- Galop (T00 – T40)
- Trav (T00 – T40)
- Tölt (T00 – T15)
- Skridt (T00 – T5)

Ved skift af gangart: Den laveste gangart anvendes i bedømmelsen. Skift tilbage til den oprindelige gangart, giver IKKE yderligere effektivitetsfejl.

Straf:

- Overdreven brug af hjælpere / hesten ignorerer hjælpere
- Hov udenfor forhindringen
- Fald/styrt
- Hårdhændet håndtering
- Farlig situation:
 - Hest rammer forhindringen hårdt
 - Rytter alvorligt ude af balance



PTV



108. Slalom med én hånd (ride)

Passere mellem slalompindene med brug af én hånd uden at berøre pindene. Holde den først valgte gangart.

Gruppe 1

Klasse	Afstand mellem 2 slalompinde	Point for gangart
T00 – T5	7 m. (min. 4 slalompinde)	Galop: 3 point, trav/tölt: 0 point, Skridt: -2 point
T10 - T15	6 m. (6 slalompinde)	Galop: 3 point, trav/tölt: 0 point
T20 – T25	6 m. (6 slalompinde)	Galop: 3 point, trav: 0 point
T30 – T35	5 - 6 m. (6 slalompinde)	Galop: 3 point, trav: -2 point
T40	5 m. (6 slalompinde)	Galop: 3 point, trav: -2 point

Udstyr:

- 2 røde flag placeret i vinkel.
- 2 hvide flag placeret i vinkel.
- 1 nummer.
- 4 - 6 slalompinde.
- Markering af forhindringens rute.

Karakteristika for øvelsen:

Slalompindene placeres på jorden i en ret linje.

- Højde ca. 2 m.
- Bredde af forhindringen: 4 m.
- Startport 2 m. før den første slalompind.
- Slutport 2 m. efter den sidste slalompind.

Effektivitetsfejl:

Før øvelsen

- Bryder ud
- Markant afvigelse fra banens linjeføring
- Træder tilbage
- Refuserer
- Volte

I øvelsen

- Skifter gangart
- Hver berøring af slalompinde

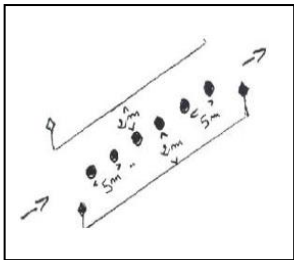
Valg af gangart:

Galop	(T00 – T40)
Trav	(T00 – T40)
Tölt	(T00 – T15)
Skridt	(T00 – T5)

Ved skift af gangart: Den laveste gangart anvendes i bedømmelsen. Skift tilbage til den oprindelige gangart, giver IKKE yderligere effektivitetsfejl.

Straf:

- Overdreven brug af hjælpere / hesten ignorerer hjælpere
- Hov udenfor forhindringen
- Fald/styrt
- Hårdhændet håndtering
- **Farlig situation:**
 - Hest rammer forhindringen hårdt
 - Rytter alvorligt ude af balance



PTV



109. Slalom (føre)

Føre hesten gennem slalomspindene uden at berøre pindene. Holde den først valgte gangart.
Skal udføres i skridt eller trav(tölt).

Gruppe 2

Klasse	Afstand mellem 2 slalomspinde	Point for gangart
T00 – T5	7 m. (min. 4 slalomspinde)	Trav/tölt: 3 point, Skridt: 0 point
T10 – T15	6 m. (6 slalomspinde)	
T20 – T25	6 m. (6 slalomspinde)	Trav: 3 point, skridt: -2 point
T30 – T35	5 - 6 m. (6 slalomspinde)	
T40	5 m. (6 slalomspinde)	

Udstyr:

- 2 røde flag placeret i vinkel.
- 2 hvide flag placeret i vinkel.
- 1 nummer.
- 4 - 6 slalomspinde.
- Markering af forhindringens rute.

Karakteristika for øvelsen:

Slalomspindene placeres på jorden i en ret linje.

- Højde ca. 2 m.
- Bredde af forhindringen: 4 m.
- Startport 2 m. før den første slalomspind.
- Slutport 2 m. efter den sidste slalomspind.
- Stigbøjler skal være opsat eller krydset over sadel/manke.

Effektivitetsfejl:

Før øvelsen

- Bryder ud
- Markant afvigelse fra banens linjeføring
- Træder tilbage
- Refuserer
- Volte

I øvelsen

- Skifter gangart
- Hver berøring af slalomspinde

Valg af gangart:

Trav	(T00 – T40)
Tölt	(T00 – T15)
Skridt	(T00 – T40)

Ved skift af gangart: Den laveste gangart anvendes i bedømmelsen. Skift tilbage til den oprindelige gangart, giver IKKE yderligere effektivitetsfejl.

Straf:

- Overdreven brug af hjælpere / hesten ignorerer hjælpere
- Flagrende stigbøjler
- Hov/fod udenfor forhindringen
- Hårdhændet håndtering
- **Farlig situation:**
 - Rytter alvorligt ude af balance
 - Hest skubber rytter
 - Hest rammer forhindringen hårdt
 - Tøjle rører jorden/del af materiel
 - Hestens skulder foran rytters skulder



PTV



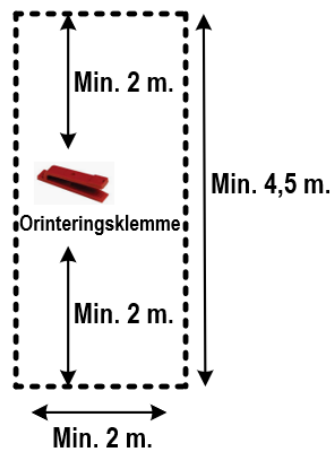
110. Orienteringsklemme (ride)

"Klip" i det udleverede kort.

Gruppe 3

Udstyr:

- 2 røde flag.
- 2 hvideflag.
- 1 nummer.
- 1 orienteringsklemme.
- Snor til ophængning af orienteringsklemme.
- Evt. orienteringsskærm.



Karakteristika for øvelsen:

- Klemmen placeres i et område som beskrevet.
- Dommeren udlever et kort til rytteren før der rides ind i forhindringen.
- Rytteren, "klipper" i kortet med orienteringsklemmen.
- Kortet afleveres til dommeren uden for forhindringen.

Effektivitetsfejl:

Før øvelsen

- Bryder ud
- Markant afvigelse fra banens linjeføring
- Træder tilbage
- Refuserer
- Volte

I øvelsen

- Rytteren slipper orienteringsklemme eller snoren, den er fastgjort i, før der er klippet i det udleverede kort
- Hest flytter én el. flere hove, mens rytter har fat i klemmen (hver flytning giver 1 fejl)

Stil:

Rytterens position

- Rytter sidder lodret
- Rytterens balance over stighøjlerne
- Benene nedad
- Rytter ser fremad

Regelmæssig fremaddrift

Nøjagtig og styret linjeføring

- Hesten ligeudrettet og følger øvelsens linje

Straf:

- Overdreven brug af hjælpere / hesten ignorerer hjælpere
- Hov udenfor forhindringen
- Hårdhændet håndtering
- Fald/styrt
- Farlig situation:
 - Hest eller rytter alvorligt ude af balance



PTV



111. Trekløver (ride)

Rides uden at røre tønderne og i henhold til den angivne rute. Den først valgte gangart holdes.

Gruppe 1

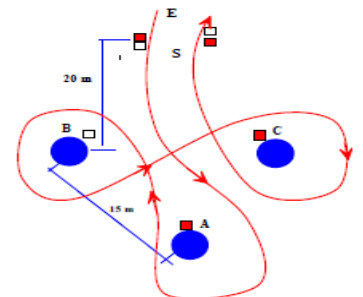
Klasse	Point gangart
T00 – T5	Galop: 3 point, trav/tölt: 0 point, Skridt: -2 point
T10 – T15	Galop: 3 point, trav/tölt: 0 point
T20 – T25	Galop: 3 point, trav: 0 point
T30 – T40	Galop: 3 point, trav: -2 point

Udstyr:

- 2 røde flag.
- 2 hvide flag.
- 1 nummer.
- 3 tønder eller lignende – højde ca. 1,3 m.
- Bogstaverne A, B og C.
- 3 flag, 2 røde (tønde A og C) og 1 hvidt (tønde B).

Karakteristika for øvelsen:

- Trekløveret består af 3 tønder.
- Afstand mellem tønderne er minimum 15 m.
- Indgang/udgang skal være 20 m fra tøndernes linje.
- Indgang/Udgang skal være 4 m. bred.
- Ved markering med bogstaverne A, B og C kan bane-designeren bestemme, hvilken tønde der skal rides rundt om først.



Effektivitetsfejl:

Før øvelsen

- Bryder ud
- Markant afvigelse fra banens linjeføring
- Træder tilbage
- Refuserer
- Volte

I øvelsen

- Skifter gangart
- Hver berøring af tønde


Valg af gangart:

Galop	(T00 – T40)
Trav	(T00 – T40)
Tölt	(T00 – T15)
Skridt	(T00 – T5)

Ved skift af gangart: Den laveste gangart anvendes i bedømmelsen. Skift tilbage til den oprindelige gangart, giver IKKE yderligere effektivitetsfejl.

Straf:

- Overdreven brug af hjælpere / hesten ignorerer hjælpere
- Hov udenfor forhindringen
- Fald/styrt
- Hårdhændet håndtering
- **Farlig situation:**
 - Hest rammer forhindringen hårdt
 - Rytter alvorligt ude af balance



PTV



112. Låge (føre)

Åbne, føre igennem og lukke lågen, uden at slippe den. Skridt er obligatorisk. Hvis lågen efterlades åben, er øvelsen ikke gennemført.

Gruppe 4

Udstyr:

- 1 rødt flag.
- 1 hvidt flag.
- 1 nummer.
- 1 hængslet låge af metalrør, træ etc.

Karakteristika for øvelsen:

- En hængslet låge som kan åbnes.
- Højde: 1,20 – 1,40 m.
- Bredde: Minimum 2 m.
- Stigbøjler skal være opsat eller krydset over sadel/manke.

NB! Sikkerhedshensyn:

Lågens hængsel skal være sikkert fastgjort til stolpen eller lign. Lågens ramme må ikke have dele, der rager op/ud, bortset fra hængsler og lukkeanordning. Lågen skal kunne åbne frit i begge retninger. Lågen må ikke kunne vælte.

Effektivitetsfejl:

Før øvelsen

- Bryder ud
- Markant afvigelse fra banens linjeføring
- Træder tilbage
- Refuserer
- Volte

I øvelsen

- Slipper lågen

Stil:

Hestens mule er bag rytterens skulder


Regelmæssig fremaddrift

Nøjagtig og styret linjeføring

- Hesten følger øvelsens linje

Straf:

- Overdreven brug af hjælpere / hesten ignorerer hjælpere
- Stram tøjle/træk i bidet
- Flagrende stigbøjler
- Hov/fod udenfor forhindringen
- Fald/styrt
- Hårdhændet håndtering
- Farlig situation:
 - Rytter alvorligt ude af balance
 - Hest skubber rytter
 - Hest rammer forhindringen hårdt
 - Tøjle rører jorden/del af materiel



PTV



113. Smal passage med én hånd (ride)

Ride gennem passagen med én hånd uden at berører bommene. Den først valgte gangart holdes.

Gruppe 1

Klasse	Indvendig bredde	Point gangart
T00 – T5	0,80 m	Galop: 3 point, trav/tölt: 0 point, Skridt: -2 point
T10 – T15	0,70 m	Galop: 3 point, trav/tölt: 0
T20 – T25	0,60 m	Galop: 3 point, trav: 0
T30 – T40	0,50 m	Galop: 3 point, trav: -2

Udstyr:

- 2 røde flag placeret i vinkel
- 2 hvide flag placeret i vinkel
- 1 nummer
- 4 bomme af 4 m

Karakteristika for øvelsen:

Forhindringen udgøres af bomme eller lignende placeret og fastgjort på jorden i en lige linje.

- Længde: 8 m.
- Undgå skråninger.
- Jævnt underlag uden væsentlig tværgående hældning.

Effektivitetsfejl:

Før øvelsen

- Bryder ud
- Markant afvigelse fra banens linjeføring
- Træder tilbage
- Refuserer
- Volte

I øvelsen

- Skifter gangart
- Berøring af bomme

Valg af gangart:

Galop	(T00 – T40)
Trav	(T00 – T40)
Tölt	(T00 – T15)
Skridt	(T00 – T5)

Ved skift af gangart: Den laveste gangart anvendes i bedømmelsen. Skift tilbage til den oprindelige gangart, giver IKKE yderligere effektivitetsfejl.

Straf:

- Overdreven brug af hjælpere / hesten ignorerer hjælpere
- Hov udenfor forhindringen
- Fald/styrt
- Hårdhændet håndtering
- Farlig situation:
 - Hest rammer forhindringen hårdt
 - Rytter er alvorligt ude af balance

TREC Danmark



TREC•**DK**