


# TREC

PTV Øvelsesbeskrivelser



Nr.	Øvelse	Ride/føre	Stil, gangart, tid	Gruppe
1	Lave grene	Ride	Gangart	1
2	Bakketop	Ride	Stil	3
3	Ottetalsfigur med én hånd	Ride	Gangart	1
4	Nedspring	Føre	Stil	4
5	Nedspring	Ride	Stil	3
6	Opspring	Føre	Stil	4
7	Opspring	Ride	Stil	3
8	Smal passage	Føre	Gangart	2
9	Smal passage	Ride	Gangart	1
10	Bakkedal	Ride	Stil	3
11	Trappe ned	Føre	Stil	4
12	Trappe ned	Ride	Stil	3
13	Trappe op	Føre	Stil	4
14	Trappe op	Ride	Stil	3
15	Grøft	Føre	Stil	4
16	Grøft	Ride	Stil	3
17	Vandpassage	Ride	Stil	3
18	Hæk	Ride	Stil	3
19	Stilstand	Ride	Tid	5
20	Stilstand	Føre & Ride	Tid	5
21	Labyrint	Føre	Stil	4
22	Labyrint	Ride	Stil	3
23	Opsidning	Føre & Ride	Stil	6
24	Dobbeltspring	Ride	Stil	3
25	Bro	Føre	Stil	4
26	Bro	Ride	Stil	3
27	Bakke op	Føre	Stil	4
28	Bakke op	Ride	Stil	3
29	Bakke ned	Føre	Stil	4
30	Bakke ned	Ride	Stil	3
31	Låge	Ride	Stil	3
32	Tilbage trædning	Ride	Stil	3
33	Tilbage trædning	Føre	Stil	4
34	Slalom	Ride	Gangart	1
35	Træstamme	Ride	Stil	3
36	Træstamme	Føre	Stil	4
101	Lave grene	Føre	Gangart	2
102	Bakketop	Føre	Stil	4
103	Omkring en pæl	Ride	Gangart	1
104	Bakkedal	Føre	Stil	4
105	Stor labyrint	Ride	Gangart	1
106	L-spor	Ride	Gangart	1
107	U-spor	Ride	Gangart	1
108	Slalom med én hånd	Ride	Gangart	1
109	Slalom	Føre	Gangart	2
110	Orienteringsklemme	Ride	Stil	3
111	Trekløver	Ride	Gangart	1
112	Låge	Føre	Stil	4
113	Smal passage med én hånd	Ride	Gangart	1



# PTV

## Gruppe 1



### 01. Lave grene (ride)

Ride under lavthængende grene uden at rive dem ned. Holde den først valgte gangart.

Klasse	Højde over manken	Antal grene	Point for gangart
T00 – T5	30 cm.	3	Galop: 3 point, trav/tölt: 0 point, Skridt: -2 point
T10 – T15	25 cm.	3	Galop: 3 point, trav/tölt: 0 point
T20 – T25	25 cm.	4	Galop: 3 point, trav: 0 point
T30 – T35	20 cm.	4	Galop: 3 point, trav: -2 point
T40	20 cm.	5	Galop: 3 point, trav: -2 point

#### Udstyr:

- 2 røde flag
- 2 hvide flag
- 1 nummer
- 3 til 5 "grene" med holdere

#### Karakteristika for øvelsen:

- En serie af 3 til 5 flytbare lavt hængende grene placeret på en lige linje.
- Indvendig bredde: 2 m.
- Afstand mellem grenene fra 1,5 m. til 2,1 m.
- Jævnt underlag uden væsentlig tværgående hældning.

#### Effektivitetsfejl:

**Før øvelsen** Bedøm fra udgangen af foregående øvelse til udgangen af denne

- Bryder ud
- Markant afvigelse fra banens linjeføring
- Træder tilbage
- Refuserer
- Volte

#### I øvelsen

- Skifter gangart
- Hver nedrivning af grene

#### Valg af gangart:

Galop	(T00 – T40)
Trav	(T00 – T40)
Tölt	(T00 – T15)
Skridt	(T00 – T5)

**Gangart:** Den lavest viste gangart anvendes i bedømmelsen

**Effektivitetsfejl:** Hver gang der skiftes gangart.

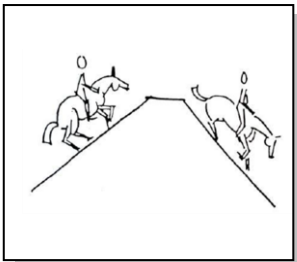
Skift tilbage til den oprindelige gangart, giver IKKE yderligere effektivitetsfejl.

#### Straf:

- Overdreven brug af hjælpere / hesten ignorerer hjælpere
- Hov udenfor øvelsen
- Fald/styrt
- Hårdhændet håndtering

#### Farlig situation:

- Hest rammer materiel hårdt
- Rytter alvorligt ude af balance



# PTV

## Gruppe 3



### 02. Bakketop (ride)

Udfør øvelsen ved at følge den markerede rute. Den først valgte gangart holdes.

#### Udstyr:

- 3 røde flag.
- 3 hvide flag.
- 1 nummer.
- Markering af øvelsens rute.

#### Karakteristika for øvelsen:

- Jævnt underlag.
- Længde: Minimum 5 m. på hver hældning.
- Forkantens bredde: Minimum 2 m.
- Hældning: ca. 30° til 45°.

#### Effektivitetsfejl:

**Før øvelsen** Bedøm fra udgangen af foregående øvelse til udgangen af denne

- Bryder ud
- Markant afvigelse fra banens linjeføring
- Træder tilbage
- Refuserer
- Volte

#### I øvelsen

- Skifter gangart

#### Stil:

Bedøm fra udgangen af foregående øvelse til udgangen af denne

#### Rytterens position

- Bryst lidt foran lodret op ad bakke
- Bryst lidt bag lodret ned ad bakke
- Rytterens balance over stibøjlerne
- Benene nedad
- Rytter ser fremad

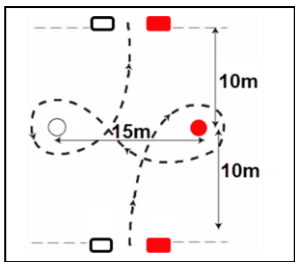
#### Regelmæssig fremaddrift

#### Nøjagtig og styret linjeføring

- Hesten ligeudrettet og følger øvelsens linje

#### Straf:

- Overdreven brug af hjælpere / hesten ignorerer hjælpere
  - Hov udenfor øvelsen
  - Hårdhændet håndtering
  - Fald/styrt
- Farlig situation:**
- Hest eller rytter alvorligt ude af balance



# PTV

## Gruppe 1



### 03. Ottetalsfigur med én hånd (ride)

Ride ottetalsfiguren med én hånd, uden at røre tønderne. Den først valgte gangart holdes.

Klasse	Point for gangart
T00 – T5	Galop: 3 point, trav/tölt: 0 point, Skridt: -2 point
T10 – T15	Galop: 3 point, trav/tölt: 0
T20 – T25	Galop: 3 point, trav: 0
T30 – T40	Galop: 3 point, trav: -2

#### Udstyr:

- 2 røde flag
- 2 hvide flag
- 1 nummer
- 2 tønder eller lignende – højde ca. 1,3 m
- Bogstaverne A og B (uden bogstaver = rækkefølge valgfri) + 2 flag, 1 rødt og 1 hvidt.
- Bedømmelseslinjer som rytteren skal holde sig inden for markeres på jorden.  
Markeres som forlængelse ved flagene, der markerer indgang og udgang for øvelsen.

#### Karakteristika for øvelsen:

- "Indgang" og "Udgang" skal være 4 m. bred.
- "Indgang" og "udgang" skal være 10 m fra tønderne.
- Afstand mellem tønderne er 15 m.
- Rytteren holder tøjlen i én hånd, højre eller venstre.
- Ved markering med bogstaverne A og B kan banedesigneren bestemme, hvilken tønde der skal rides rundt om først.
- Banedesigneren kan ved rød og hvid markering på den øverste del af tønden bestemme på hvilken side, tønderne skal passeres.

#### Effektivitetsfejl:

**Før øvelsen** Bedøm fra udgangen af foregående øvelse til udgangen af denne

- Bryder ud
- Markant afvigelse fra banens linjeføring
- Træder tilbage
- Refuserer
- Volte

#### I øvelsen

- Skifter gangart
- Hver berøring af tønde

#### Valg af gangart:

<b>Galop</b>	(T00 – T40)
<b>Trav</b>	(T00 – T40)
<b>Tölt</b>	(T00 – T15)
<b>Skridt</b>	(T00 – T5)


**Gangart:** Den lavest viste gangart anvendes i bedømmelsen

**Effektivitetsfejl:** Hver gang der skiftes gangart.

Skift tilbage til den oprindelige gangart, giver IKKE yderligere effektivitetsfejl.

#### Straf:

- Overdreven brug af hjælpere / hesten ignorerer hjælpere
  - Hov udenfor øvelsen
  - Fald/styrt
  - Hårdhændet håndtering
- Farlig situation:**
- Hest rammer materiel hårdt
  - Rytter alvorligt ude af balance



# PTV

## Gruppe 4



### 04. Nedspring (føre)

Udfør nedspring ved at føre hesten gennem øvelsen.

Klasse	Højdeforskel
T00 – T5	0,40 - 0,60 m.
T10 – T15	0,60 - 0,70 m.
T20 – T25	0,70 - 0,80 m.
T30 – T35	0,90 m.
T40	1,10 m.

#### Udstyr:

- 1 rødt flag.
- 1 hvidt flag.
- 1 nummer.

#### Karakteristika for øvelsen:

- øvelsen skal have en tydeligt markeret kant og et markant fald ned samt stabilt underlag.
- Forkant bredde: Minimum 2 m.
- Afsæt og landing skal kunne udføres sikkert.
- Der kan etableres en særlig linjeføring for rytteren, som IKKE må benyttes af hesten.
- Stigbøjler skal være opsat eller krydset over sadel/manke.

#### Effektivitetsfejl:

**Før øvelsen** Bedøm fra udgangen af foregående øvelse til udgangen af denne

- Bryder ud
- Markant afvigelse fra banens linjeføring
- Træder tilbage
- Refuserer
- Volte

*Skifte gangart og springe fra tilstand er ikke en effektivitetsfejl, men indgår i stilbedømmelsen*

#### Stil:

Bedøm fra udgangen af foregående øvelse til udgangen af denne

**Hestens mule er bag rytterens skulder**

**Regelmæssig fremaddrift**

**Nøjagtig og styret linjeføring**

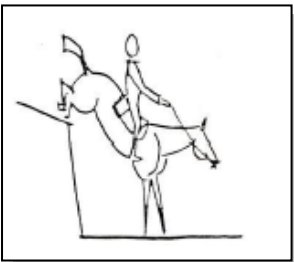
- Hesten følger øvelsens linje

#### Straf:

- Overdreven brug af hjælpere / hesten ignorerer hjælpere
- Stram tøjle/træk i bidet
- Flagrende stigbøjler
- Hov/fod udenfor øvelsen
- Fald/styrt
- Hårdhændet håndtering

#### Farlig situation:

- Rytter alvorligt ude af balance
- Hest skubber rytter
- Hest rammer materiel hårdt
- Tøjle rører jorden/del af materiel
- Hestens skulder foran rytters skulder



# PTV

## Gruppe 3



### 05. Nedspring (ride)

Ride nedspring

Klasse	Højdeforskel
T00 – T5	0,40 - 0,60 m
T10 – T15	0,60 - 0,70 m
T20 – T25	0,70 - 0,80 m
T30 – T35	0,90 m
T40	1,10 m

#### Udstyr:

- 1 rødt flag.
- 1 hvidt flag.
- 1 nummer.

#### Karakteristika for øvelsen:

- Øvelsen skal have en tydeligt markeret kant og et stabilt underlag.
- Afsæt og landing skal kunne udføres sikkert.
- Forkant bredde: 2,5 til 3 m, fri bredde fra T30.

#### Effektivitetsfejl:

**Før øvelsen** Bedøm fra udgangen af foregående øvelse til udgangen af denne

- Bryder ud
- Markant afvigelse fra banens linjeføring
- Træder tilbage
- Refuserer
- Volte

*Det er tilladt at skifte gangart samt at springe fra stilstand.*

#### Stil:

Bedøm fra udgangen af foregående øvelse til udgangen af denne

#### Rytterens position

- Bryst lidt bag lodret
- Rytters balance over stighbøjlerne
- Benene nedad
- Rytter ser fremad

#### Regelmæssig fremaddrift

#### Nøjagtig og styret linjeføring


- Hest ligeudrettet og følger øvelsens linje

#### Straf:

- Overdreven brug af hjælpere / hesten ignorerer hjælpere
- Hov udenfor øvelsen
- Hårdhændet håndtering

#### Farlig situation:

- Hest rammer materiel hårdt
- Hest eller rytter alvorligt ude af balance



# PTV

## Gruppe 4



### 06. Opspring (føre)

Udfør opspring ved at føre hesten gennem øvelsen.

Klasse	Højdeforskel
T00 – T5	0,40 - 0,60 m
T10 – T15	0,60 - 0,70 m
T20 – T25	0,70 - 0,80 m
T30 – T40	0,90 m

#### Udstyr:

- 1 rødt flag.
- 1 hvidt flag.
- 1 nummer.

#### Karakteristika for øvelsen:

- Opspringet skal have en tydeligt markeret kant og et markant spring op samt stabilt underlag.
- Forkant bredde: Minimum 2 m.
- Afsæt og landing skal kunne udføres sikkert.
- Der kan etableres en særlig linjeføring for rytteren, i den ene side af øvelsen. Denne må IKKE benyttes af hesten.
- Stigbøjler skal være opsat eller krydset over sadel/manke.

#### Effektivitetsfejl:

**Før øvelsen** Bedøm fra udgangen af foregående øvelse til udgangen af denne

- Bryder ud
- Markant afvigelse fra banens linjeføring
- Træder tilbage
- Refuserer
- Volte

*Skifte gangart og springe fra tilstand er ikke en effektivitetsfejl, men indgår i stilbedømmelsen.*

#### Stil:

Bedøm fra udgangen af foregående øvelse til udgangen af denne

**Hestens mule er bag rytterens skulder**

**Regelmæssig fremaddrift**

**Nøjagtig og styret linjeføring**


- Hesten følger øvelsens linje

#### Straf:

- Overdreven brug af hjælpere / hesten ignorerer hjælpere
- Stram tøjle/træk i bidet
- Flagrende stigbøjler
- Hov/fod udenfor øvelsen
- Fald/styrt
- Hårdhændet håndtering

#### Farlig situation:

- Rytter alvorligt ude af balance
- Hest skubber rytter
- Hest rammer materiel hårdt
- Tøjle rører jorden/del af materiel
- Hestens skulder foran rytters skulder



# PTV

## Gruppe 3



### 07. Opspring (ride)

Ride opspringet.

Klasse	Højdeforskel
T00 – T5	0,40 - 0,60 m
T10 – T15	0,60 - 0,70 m
T20 – T25	0,70 - 0,80 m
T30 – T35	0,90 m
T40	1,10 m

#### Udstyr:

- 1 rødt flag.
- 1 hvidt flag.
- 1 nummer.

#### Karakteristika for øvelsen:

- Øvelsen skal have en tydeligt markeret kant og et stabilt underlag.
- Afsæt og landing skal kunne udføres sikkert.
- Forkant bredde: 2,5 til 3 m, fri bredde fra T30.

#### Effektivitetsfejl:

**Før øvelsen** Bedøm fra udgangen af foregående øvelse til udgangen af denne

- Bryder ud
- Markant afvigelse fra banens linjeføring
- Træder tilbage
- Refuserer
- Volte

*Det er tilladt at skifte gangart samt at springe fra stilstand.*

#### Stil:

Bedøm fra udgangen af foregående øvelse til udgangen af denne

#### Rytterens position

- Bryst lidt foran lodret
- Rytters balance over stighøjlerne
- Benene nedad
- Rytter ser fremad

#### Regelmæssig fremaddrift

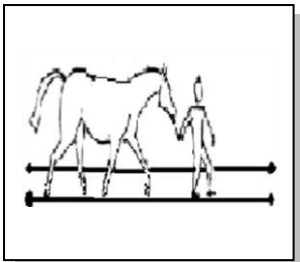
#### Nøjagtig og styret linjeføring

- Hest ligeudrettet og følger øvelsens linje

#### Straf:

- Overdreven brug af hjælpere / hesten ignorerer hjælpere
  - Hov udenfor øvelsen
  - Hårdhændet håndtering
- Farlig situation:**
- Hest rammer materiel hårdt
  - Hest eller rytter alvorligt ude af balance





# PTV

## Gruppe 2



### 08. Smal passage (føre)

Føre hesten gennem passagen uden at hest eller rytter berører bommene. Den først valgte gangart holdes.

Klasse	Indvendig bredde	Point gangart
T00 – T5	0,80 m	Trav/tölt: 3 point, Skridt: 0 point
T10 – T15	0,70 m	
T20 – T25	0,60 m	Trav: 3 point, Skridt: -2 point
T30 – T40	0,50 m	

#### Udstyr:

- 2 røde flag placeret i vinkel.
- 2 hvide flag placeret i vinkel.
- 1 nummer.
- 4 bomme af 4 m.

#### Karakteristika for øvelsen:

- Øvelsen udgøres af bomme eller lignende placeret og fastgjort på jorden på i en lige linje.
- Længde: 8 m.
  - Jævnt underlag uden væsentlig tværgående hældning. Stigbøjler skal være opsat eller krydset over sadel/manke.

#### Effektivitetsfejl:

**Før øvelsen** Bedøm fra udgangen af foregående øvelse til udgangen af denne

- Bryder ud
- Markant afvigelse fra banens linjeføring
- Træder tilbage
- Refuserer
- Volte

#### I øvelsen

- Skifter gangart
- Hver berøring af bomme

#### Valg af gangart:

- Trav** (T00 – T40)  
**Tölt** (T00 – T15)  
**Skridt** (T00 – T40)

**Gangart:** Den lavest viste gangart anvendes i bedømmelsen

**Effektivitetsfejl:** Hver gang der skiftes gangart.


Skift tilbage til den oprindelige gangart, giver IKKE yderligere effektivitetsfejl.

#### Straf:

- Overdreven brug af hjælpere / hesten ignorerer hjælpere
- Flagrende stigbøjler
- Hov/fod udenfor øvelsen
- Fald/styrt
- Hårdhændet håndtering

#### Farlig situation:

- Rytter alvorligt ude af balance
- Hest skubber rytter
- Hest rammer materiel hårdt
- Tøjle rører jorden/del af materiel
- Hestens skulder foran rytters skulder



# PTV

## Gruppe 1



### 09. Smal passage (ride)

Ride gennem passagen uden at berører bommene. Den først valgte gangart holdes.

Klasse	Indvendig bredde	Point gangart
T00 – T5	0,80 m	Galop: 3 point, trav/tölt: 0 point, Skridt: -2 point
T10 – T15	0,70 m	Galop: 3 point, trav/tölt: 0
T20 – T25	0,60 m	Galop: 3 point, trav: 0
T30 – T40	0,50 m	Galop: 3 point, trav: -2

#### Udstyr:

- 2 røde flag placeret i vinkel
- 2 hvide flag placeret i vinkel
- 1 nummer
- 4 bomme af 4 m

#### Karakteristika for øvelsen:

- Øvelsen udgøres af bomme eller lignende placeret og fastgjort på jorden i en lige linje.
- Længde: 8 m.
  - Undgå skråninger.
  - Jævnt underlag uden væsentlig tværgående hældning.

#### Effektivitetsfejl:

**Før øvelsen** Bedøm fra udgangen af foregående øvelse til udgangen af denne

- Bryder ud
- Markant afvigelse fra banens linjeføring
- Træder tilbage
- Refuserer
- Volte

#### I øvelsen

- Skifter gangart
- Hver berøring af bomme

#### Valg af gangart:

- Galop** (T00 – T40)
- Trav** (T00 – T40)
- Tölt** (T00 – T15)
- Skridt** (T00 – T5)

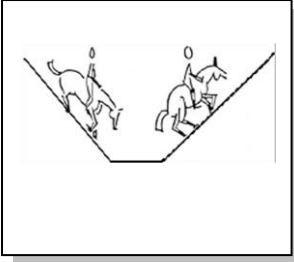
**Gangart:** Den lavest viste gangart anvendes i bedømmelsen

**Effektivitetsfejl:** Hver gang der skiftes gangart.

Skift tilbage til den oprindelige gangart, giver IKKE yderligere effektivitetsfejl.

#### Straf:

- Overdreven brug af hjælpere/ hesten ignorerer hjælpere
  - Hov udenfor øvelsen
  - Fald/styrt
  - Hårdhændet håndtering
- Farlig situation:**
- Hest rammer materiel hårdt
  - Rytter er alvorligt ude af balance



# PTV

## Gruppe 3



### 10. Bakkedal (ride)

Udfør øvelsen ved at følge den markerede rute. Den først valgte gangart holdes.

#### Udstyr:

- 3 røde flag.
- 3 hvide flag.
- 1 nummer.
- Markering af øvelsens rute.

#### Karakteristika for øvelsen:

- Jævnt underlag.
- Længde: Minimum 5 m. på hver hældning.
- Forkantens bredde: Minimum 2 m.
- Hældning: Ca. 30° til 40°

#### Effektivitetsfejl:

**Før øvelsen** Bedøm fra udgangen af foregående øvelse til udgangen af denne

- Bryder ud
- Markant afvigelse fra banens linjeføring
- Træder tilbage
- Refuserer
- Volte

#### I øvelsen

- Skifter gangart

#### Stil:

Bedøm fra udgangen af foregående øvelse til udgangen af denne

#### Rytterens position

- Bryst lidt foran lodret op ad bakke
- Bryst lidt bag lodret ned ad bakke
- Rytterens balance over stighøjlerne
- Benene nedad
- Rytter ser fremad

#### Regelmæssig fremaddrift

#### Nøjagtig og styret linjeføring


- Hesten ligeudrettet og følger øvelsens linje

#### Straf:

- Overdreven brug af hjælpere / hesten ignorerer hjælpere
- Hov udenfor øvelsen
- Hårdhændet håndtering
- Fald/styrt

#### Farlig situation:

- Hest eller rytter alvorligt ude af balance



# PTV

## Gruppe 4



### 11. Trappe, ned (føre)

Føre hesten ned ad trappen i skridt.

#### Udstyr:

- 2 røde flag.
- 2 hvide flag.
- 1 nummer.
- Markering af øvelsens rute.

#### Karakteristika for øvelsen:

- Naturlig eller opbygget trappe.
- Længde: 5 til 10 m.
- Forkant bredde: min. 1 m.
- Trappetrin: dybde ca. 0,40 m.  
højde 0,20 til 0,30 m.
- Stigbøjler skal være opsat eller krydset over sadel/manke.

#### Effektivitetsfejl:

**Før øvelsen** Bedøm fra udgangen af foregående øvelse til udgangen af denne

- Bryder ud
- Markant afvigelse fra banens linjeføring
- Træder tilbage
- Refuserer
- Volte

#### I øvelsen

- Går ind eller ud i anden gangart end skridt
- Skifter gangart

#### Stil:

Bedøm fra udgangen af foregående øvelse til udgangen af denne

**Hestens mule er bag rytterens skulder**

**Regelmæssig fremaddrift**

**Nøjagtig og styret linjeføring**

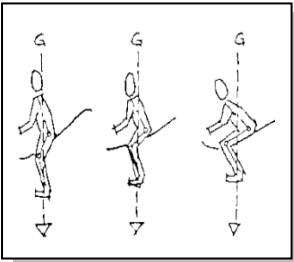
- Hesten følger øvelsens linje

#### Straf:

- Overdreven brug af hjælpere / hesten ignorerer hjælpere
- Stram tøjle/træk i bidet
- Flagrende stigbøjler
- Hov/fod udenfor øvelsen
- Fald/styrt
- Hårdhændet håndtering

#### Farlig situation:

- Rytter alvorligt ude af balance
- Hest skubber rytter
- Hest rammer materiel hårdt
- Tøjle rører jorden
- Hestens skulder foran rytters skulder
- Retter ikke gangart til skridt



# PTV

## Gruppe 3



### 12. Trappe, ned (ride)

Udfør øvelsen ved at følge den markerede rute i skridt.

#### Udstyr:

- 2 røde flag.
- 2 hvideflag.
- 1 nummer.
- Markering af øvelsens rute.

#### Karakteristika for øvelsen:

- Naturlig eller opbygget trappe.
- Længde: 5 til 10 m.
- Forkant bredde: min. 1 m.
- Trappetrin: dybde ca. 0,40 m.  
højde 0,20 til 0,30 m.

#### Effektivitetsfejl:

**Før øvelsen** Bedøm fra udgangen af foregående øvelse til udgangen af denne

- Bryder ud
- Markant afvigelse fra banens linjeføring
- Træder tilbage
- Refuserer
- Volte

#### I øvelsen

- Rider ind eller ud i anden gangart end skridt
- Skifter gangart

#### Stil:

Bedøm fra udgangen af foregående øvelse til udgangen af denne

#### Rytterens position

- Bryst lidt bag lodret
- Rytterens balance over stibøjlerne
- Benene nedad
- Rytter ser fremad


#### Regelmæssig fremaddrift

#### Nøjagtig og styret linjeføring

- Hesten ligeudrettet og følger øvelsens linje

#### Straf:

- Overdreven brug af hjælpere / hesten ignorerer hjælpere
  - Hov udenfor øvelsen
  - Hårdhændet håndtering
  - Fald/styrt
- Farlig situation:**
- Hest eller rytter alvorligt ude af balance
  - Retter ikke gangart til skridt



# PTV

## Gruppe 4



### 13. Trappe, op (føre)

Føre hesten op ad trappen i skridt.

#### Udstyr:

- 2 røde flag.
- 2 hvide flag.
- 1 nummer.
- Markering af øvelsens rute.

#### Karakteristika for øvelsen:

- Naturlig eller opbygget trappe.
- Længde: 5 til 10 m.
- Forkant bredde: min. 1 m.
- Trappetrin: dybde ca. 0,40 m.  
højde 0,20 til 0,30 m.
- Stigbøjler skal være opsat eller krydset over sadel/manke.

#### Effektivitetsfejl:

**Før øvelsen** Bedøm fra udgangen af foregående øvelse til udgangen af denne

- Bryder ud
- Markant afvigelse fra banens linjeføring
- Træder tilbage
- Refuserer
- Volte

#### I øvelsen

- Går ind eller ud i anden gangart end skridt
- Skifter gangart

#### Stil:

Bedøm fra udgangen af foregående øvelse til udgangen af denne

**Hestens mule er bag rytterens skulder**

**Regelmæssig fremaddrift**

**Nøjagtig og styret linjeføring**

- Hesten følger øvelsens linje

#### Straf:

- Overdreven brug af hjælpere / hesten ignorerer hjælpere
- Stram tøjle/træk i bidet
- Flagrende stigbøjler
- Hov/fod udenfor øvelsen
- Fald/styrt
- Hårdhændet håndtering

#### Farlig situation:

- Rytter alvorligt ude af balance
- Hest skubber rytter
- Hest rammer materiel hårdt
- Tøjle rører jorden
- Hestens skulder foran rytters skulder
- Retter ikke gangart til skridt



# PTV

## Gruppe 3



### 14. Trappe, op (ride)

Udfør øvelsen ved at følge den markerede rute i skridt.

#### Udstyr:

- 2 røde flag.
- 2 hvideflag.
- 1 nummer.
- Markering af øvelsens rute.

#### Karakteristika for øvelsen:

- Naturlig eller opbygget trappe.
- Længde: 5 til 10 m.
- Forkant bredde: min. 1 m.
- Trappetrin: dybde ca. 0,40 m.  
højde 0,20 til 0,30 m.

#### Effektivitetsfejl:

**Før øvelsen** Bedøm fra udgangen af foregående øvelse til udgangen af denne

- Bryder ud
- Markant afvigelse fra banens linjeføring
- Træder tilbage
- Refuserer
- Volte

#### I øvelsen

- Rider ind eller ud i anden gangart end skridt
- Skifter gangart

#### Stil:

Bedøm fra udgangen af foregående øvelse til udgangen af denne

#### Rytterens position

- Bryst lidt foran lodret
- Rytterens balance over stighbøjlerne
- Benene nedad
- Rytter ser fremad

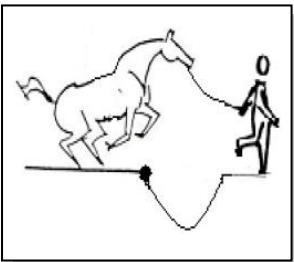
#### Regelmæssig fremaddrift

#### Nøjagtig og styret linjeføring

- Hesten ligeudrettet og følger øvelsens linje

#### Straf:

- Overdreven brug af hjælpere / hesten ignorerer hjælpere
  - Hov udenfor øvelsen
  - Hårdhændet håndtering
  - Fald/styrt
- Farlig situation:**
- Hest eller rytter alvorligt ude af balance
  - Retter ikke gangart til skridt



# PTV

## Gruppe 4



### 15. Grøft (føre)

Føre hesten over grøften. Det er ikke obligatorisk at springe, men hesten må IKKE gå ned i grøften.

Klasse	Grøftens bredde
T00 – T5	Bredde: 0,60 m
T10 – T15	Bredde: 0,70 m
T20 – T35	Bredde: 0,90 m
T40	Bredde: 1,10 m

#### Udstyr:

- 1 rødt flag.
- 1 hvidt flag.
- 1 nummer.

#### Karakteristika for øvelsen:

- Naturlig eller gravet grøft, med eller uden vand.
- Grøften skal have tydeligt markerede kanter.
  - Stabilt underlag.
  - Afsæt og landing skal kunne udføres sikkert.
  - Forkant bredde: Minimum 2,5 m.
  - Stigbøjler skal være opsat eller krydset over sadel/manke.

#### Effektivitetsfejl:

**Før øvelsen** Bedøm fra udgangen af foregående øvelse til udgangen af denne

- Bryder ud
- Markant afvigelse fra banens linjeføring
- Træder tilbage
- Refuserer
- Volte

*Skifte gangart og springe fra tilstand er ikke en effektivitetsfejl, men indgår i stilbedømmelsen.*

#### Stil:

Bedøm fra udgangen af foregående øvelse til udgangen af denne

**Hestens mule er bag rytterens skulder**

**Regelmæssig fremaddrift**

**Nøjagtig og styret linjeføring**

- Hesten følger øvelsens linje


#### Straf:

- Overdreven brug af hjælpere / hesten ignorerer hjælpere
- Stram tøjle/træk i bidet
- Flagrende stigbøjler
- Hov/fod udenfor øvelsen
- Fald/styrt
- Hårdhændet håndtering

#### Farlig situation:

- Rytter alvorligt ude af balance
- Hest skubber rytter
- Hest går ned i grøften
- Tøjle rører jorden/del af materiel
- Hestens skulder foran rytters skulder





# PTV

## Gruppe 3



### 16. Grøft (ride)

Forcere grøften. Hesten må IKKE gå ned i grøften.

Klasse	Grøftens bredde
T00 – T5	Bredde: 1,00 m
T10 – T15	Bredde: 1,10 m
T20 – T25	Bredde: 1,20 – 1,30 m
T30 – T35	Bredde: 1,30 m
T40	Bredde: 1,50 m

#### Udstyr:

- 1 rødt flag.
- 1 hvidt flag.
- 1 nummer.

#### Karakteristika for øvelsen:

Naturlig eller gravet grøft, med eller uden vand.  
Må forceres uden at springe.

- Solid forkant.
- Stabilt underlag.
- Afsæt og landing skal kunne udføres sikkert.
- Forkant bredde: 3 m, fri bredde fra T30.
- Dybde: Minimum 0,50 m.

#### Effektivitetsfejl:

**Før øvelsen** Bedøm fra udgangen af foregående øvelse til udgangen af denne

- Bryder ud
- Markant afvigelse fra banens linjeføring
- Træder tilbage
- Refuserer
- Volte

*Det er tilladt at skifte gangart samt at springe fra stilstand.*

#### Stil:

Bedøm fra udgangen af foregående øvelse til udgangen af denne

##### Rytterens position

- Bryst lidt foran lodret
- Rytterens balance over stigsøjlerne
- Benene nedad
- Rytter ser fremad

##### Regelmæssig fremaddrift

##### Nøjagtig og styret linjeføring


- Hesten ligeudrettet og følger øvelsens linje

#### Straf:

- Overdreven brug af hjælpere / hesten ignorerer hjælpere
- Hov udenfor øvelsen
- Hårdhændet håndtering
- Fald/styrt

##### Farlig situation:

- Hest rammer materiel hårdt
- Hest eller rytter alvorligt ude af balance



# PTV

## Gruppe 3



### 17. Vandpassage (ride)

Udfør øvelsen ved at følge den markerede rute i skridt.

Klasse	Vanddybde
T00 – T15	Uden tydelige kanter ved indgang og udgang til vandet
T20 – T45	Indgang og udgang skal være frit tilgængelig

#### Udstyr:

- 2 røde flag.
- 2 hvide flag.
- 1 nummer.
- Markering af øvelsens rute med flere flag om nødvendigt.

#### Karakteristika for øvelsen:

Så vidt det er muligt, må der ikke være nogen tydeligt markeret kant ved vandet.

- Længde: Minimum 4 m.
- Bredde: Minimum 2 m.
- Dybde: Ca. 0,5 – 1 m.

#### Effektivitetsfejl:

**Før øvelsen** Bedøm fra udgangen af foregående øvelse til udgangen af denne

- Bryder ud
- Markant afvigelse fra banens linjeføring
- Træder tilbage
- Refuserer
- Volte

#### I øvelsen

- Rider ind eller ud i anden gangart end skridt
- Skifter gangart

#### Stil:

Bedøm fra udgangen af foregående øvelse til udgangen af denne

#### Rytterens position

- Rytter sidder lodret
- Rytterens balance over stighbøjlerne
- Benene nedad
- Rytter ser fremad

#### Regelmæssig fremaddrift

#### Nøjagtig og styret linjeføring


- Hesten ligeudrettet og følger øvelsens linje

#### Straf:

- Overdreven brug af hjælpere / hesten ignorerer hjælpere
- Hov udenfor øvelsen
- Hårdhændet håndtering
- Fald/styrt

#### Farlig situation:

- Hest eller rytter alvorligt ude af balance
- Retter ikke gangart til skridt



# PTV

## Gruppe 3



### 18. Hæk (ride)

Forcere hækken ved at springe.

Klasse	Hækkens højde
T00 – T5	0,40 - 0,60 m
T10 – T15	0,60 - 0,70 m
T20 – T25	0,70 - 0,80 m
T30 – T35	0,90 m
T40	1,10 m

#### Udstyr:

- 1 rødt flag.
- 1 hvidt flag.
- 1 nummer.

#### Karakteristika for øvelsen:

Naturlig eller opbygget øvelse. Foran skal fastgøres en bom diameter **ca.** 15 cm. I alle klasser placeres øverste bom i ca. halv højde af hækens højde (se tegning).

Bom mod hækens bagkant er valgfri i klasse T00 – T15, og skal placeres i samme højde som bom på forkanten.

- Forkant bredde: 3 m. Fri bredde fra T30.

#### Effektivitetsfejl:

**Før øvelsen** Bedøm fra udgangen af foregående øvelse til udgangen af denne

- Bryder ud
- Markant afvigelse fra banens linjeføring
- Træder tilbage
- Refuserer
- Volte (*undtaget volte ved ny tilridning*)

*Det er tilladt at skifte gangart samt at springe fra stilstand.*

#### Stil:

Bedøm fra udgangen af foregående øvelse til udgangen af denne

##### Rytterens position

- Bryst lidt foran lodret
- Rytterens balance over stighbøjlerne
- Benene nedad
- Rytter ser fremad

##### Regelmæssig fremaddrift

##### Nøjagtig og styret linjeføring


- Hesten ligeudrettet og følger øvelsens linje

#### Straf:

- Overdreven brug af hjælpere / hesten ignorerer hjælpere
- Hov udenfor øvelsen
- Hårdhændet håndtering
- Fald/styrt

##### Farlig situation:

- Hest rammer materiel hårdt
- Hest eller rytter alvorligt ude af balance



# PTV

## Gruppe 5



### 19. Stilstand (ride)

Hesten skal være 10 sekunder i øvelsens cirklen. Tøjlen skal placeres **frit** på hestens hals.

#### Udstyr:

- 1 cirkel på 2,50 m i diameter.
- 1 rødt flag.
- 1 hvidt flag.

Flagene definerer, hvor der skal rides ind i cirklen. Flagene skal placeres på hver sin ende af cirkelns diameter.

- 1 nummer.
- Markeringsmateriale: sand, maling eller lignende.
- 2 stopure.

#### Karakteristika for øvelsen:

- Rytteren rider hesten ind i cirklen.
- Rytteren har 10 sekunder til at placere hesten korrekt og slippe tøjlen (foran sadlen), efter den første hov er sat i cirklen.
- En rytter, som er ved at placere hesten korrekt i øvelsens cirkel, kan ikke tildeles strafpoint for "Volte".
- Tidtagningen starter, når rytteren har placeret tøjlen på hestens hals og sluppet tøjlen helt.
- Bruges træktov, skal det være forsvarligt sikret.
- Tidtagningen **stoppes efter 10 sek.** eller når rytteren rører tøjlen, eller når hesten placerer en hov udenfor cirklen.
- Det er tilladt at bruge stemmen.

#### Effektivitetsfejl:

**Før øvelsen** Bedøm fra udgangen af foregående øvelse til udgangen af denne

- Bryder ud
- Markant afvigelse fra banens linjeføring
- Træder tilbage
- Refuserer
- Volte

#### Tid:

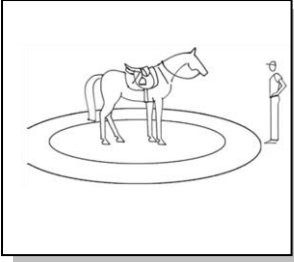
Rytteren får 1 point for hvert sekund hesten er i cirklen

#### Straf:

- Overdreven brug af hjælpere / hesten ignorerer hjælpere
- Flagrende stighbøjler, hvis ført
- Tøjlen ligger ikke frit på hestens hals
- Hårdhændet håndtering

#### Farlig situation:

- Tøjle berører jorden



# PTV

## Gruppe 5



### 20. Stilstand (føre eller ride)

Hesten skal være 10 sekunder i øvelsens indercirkel.

#### Udstyr:

- To koncentriske cirkler (samme centrum).
- Indercirklen 4 m i diameter.
- Ydercirklen 8 m i diameter.
- 1 rødt flag.
- 1 hvidt flag.
- 1 nummer.
- Markeringsmateriale: sand, maling eller lignende.
- 2 stopure.

OBS: Anvend et indhegnet område, så hesten ikke kan løbe væk.

#### Karakteristika for øvelsen:

- Rytteren rider eller fører hesten ind i indercirklen.
- Stigbøjlerne skal være opsatte eller korslagte over sadlen/manken, hvis rytteren fører hesten ind i øvelsen.
- Når hesten eller rytteren går ind i indercirkel, starter den første tidtagning.
- Rytteren har 10 sekunder til at placere hesten korrekt og gå ud af indercirklen.
- Når rytteren befinder sig mellem de to cirkler, er det en neutral zone, hvor der ikke tages tid. Enhver aktion (handling) fra rytterens side betragtes som en fejl.
- Når rytteren er uden for den yderste cirkel, starter den pointgivende tidtagning og rytteren skal stå fuldstændig stille.
- Det er tilladt at bruge stemmen under hele øvelsen.
- Tidtagning standser, når **der er gået 10 sek.**, rytteren bevæger sig, eller når hesten går uden for indercirklen.
- Hesten må bevæge sig inden for indercirklen.
- Tøjlerne skal være løse placeret på hestens hals, og træktov skal være forsvarligt sikret.
- Det er tilladt at have tøjlen på halsen, når der føres hen til og ind i øvelsen.

#### Effektivitetsfejl:

**Før øvelsen** Bedøm fra udgangen af foregående øvelse til udgangen af denne

- Bryder ud
- Markant afvigelse fra banens linjeføring
- Træder tilbage
- Refuserer
- Volte

#### I øvelsen

Rytterens aktion (i neutral zone):

- 1 aktion: - 3 point
- 2 aktion: - 6 point
- 3 aktion: -10 point

#### Tid:

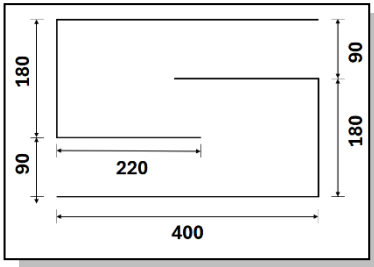
Rytteren får 1 point for hvert sekund hesten er i indercirklen.

#### Straf:

- Overdreven brug af hjælpere / hesten ignorerer hjælpere
- Flagrende stigbøjler, hvis ført
- Tøjlen ligger ikke frit på hestens hals
- Hårdhændet håndtering

#### Farlig situation:

- Tøjle berører jorden



# PTV

## Gruppe 4



### 21. Labyrinth (føre)

Føre hesten igennem labyrinten i skridt.  
Rytteren skal gå forlæns.

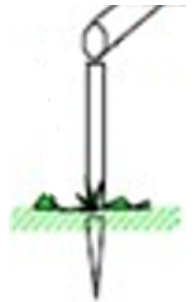
#### Udstyr:

- 2 bomme á 4 m.
- 2 bomme á 2,2 m.
- 2 bomme á 1,8 m.
- Holdere til at løfte bommene over jorden.
- 2 røde flag.
- 2 hvide flag.
- 1 nummer.
- Bomme skal falde ned ved let berøring.

#### Karakteristika for øvelsen:

Øvelsen er markeret med løftede bomme.  
For hver "bøjning" jf. diagrammet:

- Bredde: 0,9 m.
- Længde: 4 m.
- Stigbøjler skal være opsat eller krydset over sadel/manke.



#### Effektivitetsfejl:

**Før øvelsen** Bedøm fra udgangen af foregående øvelse til udgangen af denne

- Bryder ud
- Markant afvigelse fra banens linjeføring
- Træder tilbage
- Refuserer
- Volte

#### I øvelsen

- Går ind eller ud i anden gangart end skridt
- For hver bom der væltes ned (kun én fejl pr side i labyrinten) og for hver overtrædning af de midterste bomme

#### Stil:

Bedøm fra udgangen af foregående øvelse til udgangen af denne

**Hestens mule er bag rytterens skulder**

**Regelmæssig fremaddrift**

**Nøjagtig og styret linjeføring**

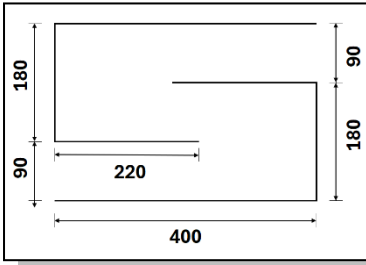
- Hesten følger øvelsens linje

#### Straf:

- Overdreven brug af hjælpere / hesten ignorerer hjælpere
- Stram tøjle/træk i bidet
- Flagrende stigbøjler
- Hov/fod udenfor øvelsen
- Fald/styrt
- Hårdhændet håndtering

#### Farlig situation:

- Rytter alvorligt ude af balance
- Hest skubber rytter
- Hest rammer materiel hårdt
- Tøjle rører jorden/del af materiel
- Hestens skulder foran rytters skulder
- Retter ikke gangart til skridt



# PTV

## Gruppe 3



### 22. Labyrinth (ride)

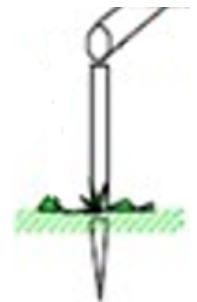
Ride gennem labyrinten i skridt.

#### Udstyr:

- 2 bomme á 4 m.
  - 2 bomme á 2,2 m.
  - 2 bomme á 1,8 m.
  - 12 holdere til at løfte bommene over jorden.
  - 2 røde flag.
  - 2 hvideflag.
  - 1 nummer.
- Bomme skal falde ned ved let berøring.

#### Karakteristika for øvelsen:

- Øvelsen er markeret med løftede bomme.  
For hver "bøjning" jf. diagrammet:
- Bredde: 0,9 m.
  - Længde: 4 m.



#### Effektivitetsfejl:

**Før øvelsen** Bedøm fra udgangen af foregående øvelse til udgangen af denne

- Bryder ud
- Markant afvigelse fra banens linjeføring
- Træder tilbage
- Refuserer
- Volte

#### I øvelsen

- Rider ind eller ud i anden gangart end skridt
- For hver bom der væltes ned (kun én fejl pr side i labyrinten) og for hver overtrædning af de midterste bomme

#### Stil:

Bedøm fra udgangen af foregående øvelse til udgangen af denne

#### Rytterens position

- Rytter sidder lodret
- Rytterens balance over stighøjlerne
- Benene nedad
- Rytter ser fremad

#### Regelmæssig fremaddrift

#### Nøjagtig og styret linjeføring


- Hesten ligeudrettet og følger øvelsens linje

#### Straf:

- Overdreven brug af hjælpere / hesten ignorerer hjælpere
- Hov udenfor øvelsen
- Hårdhændet håndtering
- Fald/styrt

#### Farlig situation:

- Hest eller rytter alvorligt ude af balance
- Retter ikke gangart til skridt



# PTV

## Gruppe 6



### 23. Opsidning fra venstre eller højre (føre eller ride)

Opsidning uden at hesten flytter en eller flere hove.

#### Udstyr:

- 1 cirkel på 2,5 m i diameter.
- 1 rødt flag.
- 1 hvidt flag.  
Flagene definerer, hvor der skal rides ind i cirklen.  
Flagene skal placeres i hver sin ende af cirkelns diameter.
- 1 nummer.
- Markeringsmateriale: sand, maling eller lignende.
- 1 stopure.
- Skammel eller lign. kan placeres ved cirklen af banedesigner.

#### Karakteristika for øvelsen:

- Rytteren kan ride eller føre hesten ind i cirklen.
- Stigbøjlerne skal sættes op eller være krydsede over sadlen/manken, hvis rytteren fører hesten ind i cirklen.
- Hesten pareres i cirklen. Opsidning foretages valgfrit fra højre eller venstre side, dog kan banedesigner angive side
- I det øjeblik hesten har sat en hov i cirklen, har rytteren 15 sekunder til at sidde op, uden at hesten flytter en hov (hvis hoven sættes på samme sted som før løftet, er det IKKE en fejl).
- Bedømmelsen begynder, når rytteren løfter en fod fra jorden, for at sætte den i stigbøjlen.
- Fra dette øjeblik må hesten ikke flytte en hov.
- Hvis rytteren rider ind i øvelsen, SKAL begge fødder være på jorden ved afsidning, før opsidning påbegyndes.
- Opsidningen er afsluttet, når rytteren har en stigbøjle korrekt på hver fod.
- Det er tilladt at have tøjlen på halsen, når der føres hen til og ind i øvelsen.

#### Effektivitetsfejl:

**Før øvelsen** Bedøm fra udgangen af foregående øvelse til udgangen af denne

- Bryder ud
- Markant afvigelse fra banens linjeføring
- Træder tilbage
- Refuserer
- Volte

#### I øvelsen

- Hver enkelt flytning af hov

#### Stil:

Bedøm fra udgangen af foregående øvelse til udgangen af denne

#### Rytterens lethed

- Respekt for hestens ryg
- Ingen "spring" op på hesten
- God placering af pisk, nedad langs skulder

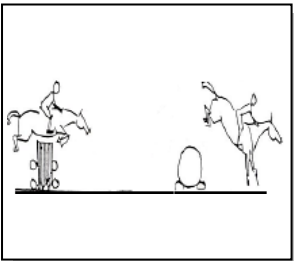
**Fod rører ikke hestens kryds**

**Stigbøjler: Ikke snoede eller omvendt på**

#### Straf:

- Overdreven brug af hjælpere / hesten ignorerer hjælpere
  - Pr. sekund over 15 sekunder
  - Flagrende stigbøjler, hvis ført
  - Hov/fod udenfor øvelsen
  - Hårdhændet håndtering
- Farlig situation:**  
- Tøjle berører jorden





# PTV

## Gruppe 3



### 24. Dobbeltspring (ride)

Springe to forhindre efter hinanden.

Klasse	Højde at springene	Galopspring mellem forhindringerne
T00 – T5	Spring 1: 0,40 - 0,50 m; spring 2: 0,50 - 0,60 m	2 galopspring
T10 – T15	Spring 1: 0,50 - 0,60 m; spring 2: 0,60 - 0,70 m	2 galopspring
T20 – T25	Spring 1: 0,60 - 0,70 m; spring 2: 0,70 - 0,80 m	1 eller 2 galopspring
T30 – T35	Spring 1: 0,80 m; spring 2: 0,90 m	1 eller 2 galopspring
T40	Spring 1: 1,00 m; spring 2: 1,10 m	1 eller 2 galopspring

#### Udstyr:

- 2 røde flag.
- 2 hvide flag.
- 1 nummer.
- 2 bogstaver: A og B.

#### Karakteristika for øvelsen:

En kombination bestående af 2 spring. Springene skal være placeret på stabilt og jævnt underlag.

- Forkant bredde: 3 m, fra T30: 2,5 m.
- Afstand mellem springene, se tabellen på næste side.
- Dobbeltspring må **ikke** være første øvelse på en PTV-bane.

#### Effektivitetsfejl:

**Før øvelsen** Bedøm fra udgangen af foregående øvelse til udgangen af denne

- Bryder ud
- Markant afvigelse fra banens linjeføring
- Træder tilbage
- Refuserer
- Volte (*undtaget volte ved ny tilridning*)

*Det er tilladt at skifte gangart samt at springe fra stilstand.*

#### Stil:

Bedøm fra udgangen af foregående øvelse til udgangen af denne

##### Rytterens position

- Bryst lidt foran lodret
- Rytterens balance over stighbøjlerne
- Benene nedad
- Rytter ser fremad

##### Regelmæssig fremaddrift

##### Nøjagtig og styret linjeføring

- Hesten ligeudrettet og følger øvelsens linje

#### Straf:


- Overdreven brug af hjælpere / hesten ignorerer hjælpere
- Hov udenfor øvelsen
- Hårdhændet håndtering
- Fald/styrt

##### Farlig situation:

- Hest rammer materiel hårdt
- Hest eller rytter alvorligt ude af balance

**Afstand mellem springene:**

<b>Mulige kombinationer af spring</b>	<b>Afstand mellem springene ved</b>	
	<b>1 galopspring mellem springene</b>	<b>2 galopspring mellem springene</b>
Træstamme eller hæk – træstamme eller hæk	7,00 m.	10,20 m.
Træstamme eller hæk – opspring	6,80 m.	9,80 m.
Træstamme eller hæk – nedspring	6,00 m.	9,50 m.
Opspring – træstamme eller hæk	5,40 m.	9,50 m.
Nedspring – træstamme eller hæk	7,00 m.	10,00 m.
Træstamme eller hæk – grøft	6,50 m.	9,50 m.
Grøft – træstamme eller hæk	6,50 m.	9,50 m.
Opspring – opspring	5,40 m.	7,50 m.
Nedspring - nedspring	6,00 m.	9,50 m.
Grøft - Grøft	Må ikke forekomme	Må ikke forekomme



# PTV

## Gruppe 4



### 25. Bro (føre)

Føre hesten over broen i skridt.

#### Udstyr:

- 2 røde flag.
- 2 hvideflag.
- 1 nummer.

#### Karakteristika for øvelsen:

Bro med 1 eller 2 gelændere:

- Bredde: 1 m.
- Længde: minimum 3 m.
- Højde over jorden 0,50 til 1,20 m.
- Stigbøjler skal være opsat eller krydset over sadel/manke.

#### Effektivitetsfejl:

**Før øvelsen** Bedøm fra udgangen af foregående øvelse til udgangen af denne

- Bryder ud
- Markant afvigelse fra banens linjeføring
- Træder tilbage
- Refuserer
- Volte

#### I øvelsen

- Går ind eller ud i anden gangart end skridt
- Skifter gangart

#### Stil:

Bedøm fra udgangen af foregående øvelse til udgangen af denne

**Hestens mule er bag rytterens skulder**

**Regelmæssig fremaddrift**

**Nøjagtig og styret linjeføring**

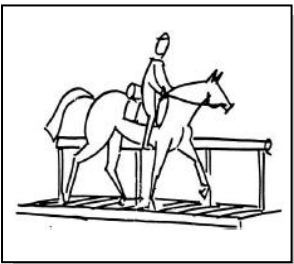
- Hesten følger øvelsens linje

#### Straf:

- Overdreven brug af hjælpere / hesten ignorerer hjælpere
- Stram tøjle/træk i bidet
- Flagrende stigbøjler
- Hov/fod udenfor øvelsen
- Fald/styrt
- Hårdhændet håndtering

#### Farlig situation:

- Rytter alvorligt ude af balance
- Hest skubber rytter
- Tøjle rører jorden/del af materiel
- Hestens skulder foran rytters skulder
- Retter ikke gangart til skridt



# PTV

## Gruppe 3



### 26. Bro (ride)

Ride over broen i skridt.

#### Udstyr:

- 2 røde flag.
- 2 hvideflag.
- 1 nummer.
- 1 bro lavet af fx træ eller metal.

#### Karakteristika for øvelsen:

Kan placeres på jorden, over et vandløb, mellem to forhøjninger, bakker eller lignende.

Bro med 1 eller 2 gelændere:

Bredde: ca. 1 m.

Længde: Ca. 5 m.

#### Effektivitetsfejl:

**Før øvelsen** Bedøm fra udgangen af foregående øvelse til udgangen af denne

- Bryder ud
- Markant afvigelse fra banens linjeføring
- Træder tilbage
- Refuserer
- Volte

#### I øvelsen

- Rider ind eller ud i anden gangart end skridt
- Skifter gangart

#### Stil:

Bedøm fra udgangen af foregående øvelse til udgangen af denne

#### Rytterens position

- Rytter sidder lodret
- Rytterens balance over stibøjlerne
- Benene nedad
- Rytter ser fremad

#### Regelmæssig fremaddrift

#### Nøjagtig og styret linjeføring


- Hesten ligeudrettet og følger øvelsens linje

#### Straf:

- Overdreven brug af hjælpere / hesten ignorerer hjælpere
- Hov udenfor øvelsen
- Hårdhændet håndtering
- Fald/styrt

#### Farlig situation:

- Hest eller rytter alvorligt ude af balance
- Retter ikke gangart til skridt



# PTV

## Gruppe 4



### 27. Bakke op (føre)

Føre hesten op ad den markerede rute. Den først valgte gangart holdes.

#### Udstyr:

- 2 røde flag.
- 2 hvideflag.
- 1 nummer.
- Markering af øvelsens rute.

#### Karakteristika for øvelsen:

- Jævnt underlag, uden trin eller bratte stigninger.
- Bredde: fri.
- Længde: Minimum 10 m.
- Hældning: 30° - 45°.
- Stigbøjler skal være opsat eller krydset over sadel/manke.

#### Effektivitetsfejl:

**Før øvelsen** Bedøm fra udgangen af foregående øvelse til udgangen af denne

- Bryder ud
- Markant afvigelse fra banens linjeføring
- Træder tilbage
- Refuserer
- Volte

#### I øvelsen

- Skifter gangart

#### Stil:

Bedøm fra udgangen af foregående øvelse til udgangen af denne

**Hestens mule er bag rytterens skulder**

**Regelmæssig fremaddrift**

**Nøjagtig og styret linjeføring**


- Hesten følger øvelsens linje

#### Straf:

- Overdreven brug af hjælpere / hesten ignorerer hjælpere
- Stram tøjle/træk i bidet
- Flagrende stigbøjler
- Hov/fod udenfor øvelsen
- Fald/styrt
- Hårdhændet håndtering

#### Farlig situation:

- Rytter alvorligt ude af balance
- Hest skubber rytter
- Tøjle rører jorden/del af materiel
- Hestens skulder foran rytters skulder



# PTV

## Gruppe 3



### 28. Bakke op (ride)

Rid ad den markerede rute. Den først valgte gangart holdes.

#### Udstyr:

- 2 røde flag.
- 2 hvideflag.
- 1 nummer.
- Markering af øvelsens rute.

#### Karakteristika for øvelsen:

- Jævnt underlag, uden trin eller bratte stigninger.
- Bredde: Minimum 2 m.
- Hældning: Ca. 30° - 45°.
- Længde: Ca. 10 m.

#### Effektivitetsfejl:

**Før øvelsen** Bedøm fra udgangen af foregående øvelse til udgangen af denne

- Bryder ud
- Markant afvigelse fra banens linjeføring
- Træder tilbage
- Refuserer
- Volte

#### I øvelsen

- Skifter gangart

#### Stil:

Bedøm fra udgangen af foregående øvelse til udgangen af denne

#### Rytterens position

- Bryst lidt foran lodret
- Rytterens balance over stigsøjlerne
- Benene nedad
- Rytter ser fremad

#### Regelmæssig fremaddrift

#### Nøjagtig og styret linjeføring


- Hesten ligeudrettet og følger øvelsens linje

#### Straf:

- Overdreven brug af hjælpere / hesten ignorerer hjælpere
- Hov udenfor øvelsen
- Hårdhændet håndtering
- Fald/styrt

#### Farlig situation:

- Hest eller rytter alvorligt ude af balance



# PTV

## Gruppe 4



### 29. Bakke ned (føre)

Føre hesten ned ad den markerede rute. Den først valgte gangart holdes.

#### Udstyr:

- 2 røde flag.
- 2 hvideflag.
- 1 nummer.
- Markering af øvelsens rute.

#### Karakteristika for øvelsen:

- Jævnt underlag, uden trin eller bratte stigninger.
- Bredde: fri.
- Længde: Minimum 10 m.
- Hældning: 30° - 45°.
- Stigbøjler skal være opsat eller krydset over sadel/manke.

#### Effektivitetsfejl:

**Før øvelsen** Bedøm fra udgangen af foregående øvelse til udgangen af denne

- Bryder ud
- Markant afvigelse fra banens linjeføring
- Træder tilbage
- Refuserer
- Volte

#### I øvelsen

- Skifter gangart

#### Stil:

Bedøm fra udgangen af foregående øvelse til udgangen af denne

**Hestens mule er bag rytterens skulder**

**Regelmæssig fremaddrift**

**Nøjagtig og styret linjeføring**

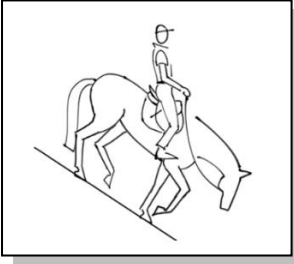
- Hesten følger øvelsens linje

#### Straf:

- Overdreven brug af hjælpere / hesten ignorerer hjælpere
- Stram tøjle/træk i bidet
- Flagrende stigbøjler
- Hov/fod udenfor øvelsen
- Fald/styrt
- Hårdhændet håndtering

#### Farlig situation:

- Rytter alvorligt ude af balance
- Hest skubber rytter
- Tøjle rører jorden
- Hestens skulder foran rytters skulder



# PTV

## Gruppe 3



### 30. Bakke ned (ride)

Udfør øvelsen ved at følge den markerede rute. Den først valgte gangart holdes.

#### Udstyr:

- 2 røde flag.
- 2 hvideflag.
- 1 nummer.
- Markering af øvelsens rute.

#### Karakteristika for øvelsen:

- Jævnt underlag, uden trin eller bratte fald.
- Bredde: minimum 2 m.
- Hældning: Ca. 30° - 45°.
- Længde: 10 m.

#### Effektivitetsfejl:

**Før øvelsen** Bedøm fra udgangen af foregående øvelse til udgangen af denne

- Bryder ud
- Markant afvigelse fra banens linjeføring
- Træder tilbage
- Refuserer
- Volte

#### I øvelsen

- Skifter gangart

#### Stil:

Bedøm fra udgangen af foregående øvelse til udgangen af denne

#### Rytterens position

- Bryst lidt bag lodret
- Rytterens balance over stigsøjlerne
- Benene nedad
- Rytter ser fremad

#### Regelmæssig fremaddrift

#### Nøjagtig og styret linjeføring

- Hesten ligeudrettet og følger øvelsens linje

#### Straf:

- Overdreven brug af hjælpere / hesten ignorerer hjælpere
  - Hov udenfor øvelsen
  - Hårdhændet håndtering
  - Fald/styrt
- Farlig situation:**  
- Hest eller rytter alvorligt ude af balance





# PTV

## Gruppe 3



### 31. Låge (ride)

Åbne, ride igennem og lukke lågen, uden at slippe den. Skridt er obligatorisk. Hvis lågen efterlades åben, er øvelsen ikke gennemført.

Klasse	Type af låge tilladt
T00 – T15	Glidetov, vippebom og dreje låge
T20 – T25	Vippebom og dreje låge
T30 – T40	Dreje låge

#### Udstyr:

- 1 rødt flag.
- 1 hvidt flag.
- 1 nummer.
- Enten:
  - 1 hængslet låge.
  - 1 vippebom.
  - 1 glidetov med modvægt.

#### Karakteristika for øvelsen:

- En låge som kan åbnes, og lukkes mens rytteren sidder i sadlen.
- Højde: 1,20 – 1,40 m.
- Bredde: Minimum 2 m.

"Glidetov": Tabt tov løftes op af dommeren på stedet, hvor det er faldet, så rytteren kan tage det fra hesteryg

NB! Sikkerhedshensyn hængslet låge: Lågens hængsel skal være sikkert fastgjort til stolpen eller lign. Ramme må ikke have dele der rager op/ud, bortset fra hængsler og lukkeanordning. Lågen skal kunne åbne frit i begge retninger. Lågen må ikke kunne vælte.

#### Effektivitetsfejl:

**Før øvelsen** Bedøm fra udgangen af foregående øvelse til udgangen af denne

- Bryder ud
- Markant afvigelse fra banens linjeføring
- Træder tilbage
- Refuserer
- Volte

#### I øvelsen

- Slipper låge/vippebommen/glidetov

#### Stil:

Bedøm fra udgangen af foregående øvelse til udgangen af denne

#### Rytterens position

- Overkrop i passende position
- Rytterens balance over stigsøjlerne
- Benene nedad

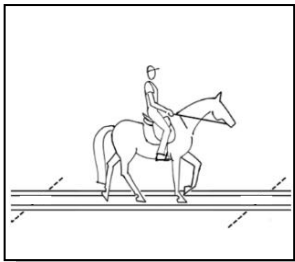
#### Regelmæssig fremaddrift

#### Nøjagtig og styret linjeføring

- Hesten ligeudrettet og følger øvelsens linje

#### Straf:

- Overdreven brug af hjælpere / hesten ignorerer hjælpere
- Hårdhændet håndtering
- Fald/styrt
- Farlig situation:**
  - Hest eller rytter alvorligt ude af balance
  - Hest rammer materiel hårdt



# PTV

## Gruppe 3



### 32. Tilbagetrædning (ride)

Udføre tilbagetrædning uden at skifte gangart og uden at berøre bommene.

Klasse	Korridorens bredde	Længde af tilbagetrædning
T00 – T5	0,90 m	1 m
T10 – T15		2 m
T20 – T35		3 m
T40		4 m

#### Udstyr:

- 2 røde flag placeret i vinkel.
- 2 hvide flag placeret i vinkel.
- 1 nummer.
- 4 bomme af 4 m / 6 bomme af 3 m – Alle i forlængelse af hinanden.
- Bommene skal være fastgjorte på jorden.
- 2 markeringer uden for bommene, som viser, hvor tilbagetrædningen begynder, og hvor den slutter.

#### Karakteristika for øvelsen:

Tilbagetrædning i en smal korridor markeret med bomme.

- Jævnt underlag.
- Længde: 8 m.
- Bredde: 90 cm
- Forben foran markering ved tilbagetrædningens start, bag markering ved afslutning.
- Berøring af bomme før/efter tilbagetrædningszonen straffes ikke.
- Gangarten i korridoren før og efter tilbagetrædningen er valgfri.
- Det er tilladt at slippe stighbøjlerne under tilbagetrædningen.

#### Effektivitetsfejl:

**Før øvelsen** Bedøm fra udgangen af foregående øvelse til udgangen af denne

- Bryder ud
- Markant afvigelse fra banens linjeføring
- Træder tilbage
- Refuserer
- Volte

#### I øvelsen

- Skifter gangart
- Hver berøring af bom under tilbagetrædning.

#### Stil:

Bedøm fra udgangen af foregående øvelse til udgangen af denne

#### Rytterens position

- Rytter sidder lodret
- Rytterens balance over stighbøjlerne
- Benene nedad
- Rytter ser fremad


#### Regelmæssig fremaddrift

#### Nøjagtig og styret linjeføring

- Hesten ligeudrettet og følger øvelsens linje

#### Straf:

- Overdreven brug af hjælpere / hesten ignorerer hjælpere
  - Hov udenfor øvelsen
  - Hårdhændet håndtering
  - Fald/styrt
- Farlig situation:**  
- Hest eller rytter alvorligt ude af balance



# PTV

## Gruppe 4



### 33. Tilbagetrædning (føre)

Udfør tilbagetrædningen uden at skifte gangart eller røre bommene.

Klasse	Korridorens bredde	Længde af tilbagetrædning
T00 – T5	0,90 m	1 m
T10 – T15		2 m
T20 – T35		3 m
T40		4 m

#### Udstyr:

- 2 røde flag placeret i vinkel.
- 2 hvide flag placeret i vinkel.
- 1 nummer.
- 4 runde eller halvt runde bomme af 4 m.
- Bommene skal være fastgjorte på jorden.
- 2 markeringer uden for bommene, som viser, hvor tilbagetrædningen begynder, og hvor den slutter.

#### Karakteristika for øvelsen:

- Hest og rytter skal udføre øvelsen inden for korridoren, som er defineret af bomme.
- Begge forben foran markering ved tilbagetrædningens start, og bag markering ved afslutning.
- Det er væsentligt, at hesten træder tilbage for diskrete signaler fra rytteren. Metoden er valgfri.
- Berøring af bommene før og efter tilbagetrædningszonen giver ikke strafpoint.
- Gangarten i korridoren før og efter tilbagetrædningen er valgfri.
- Det er tilladt at have tøjlen på halsen, når der føres hen til og ind i øvelsen.

#### Effektivitetsfejl:

**Før øvelsen** Bedøm fra udgangen af foregående øvelse til udgangen af denne

- Bryder ud
- Markant afvigelse fra banens linjeføring
- Træder tilbage
- Refuserer
- Volte

#### I øvelsen

- Skifter gangart/stopper
- Hver berøring af bom under tilbagetrædning.

#### Stil:

Bedøm fra udgangen af foregående øvelse til udgangen af denne

**Hestens mule er foran rytterens skulder**

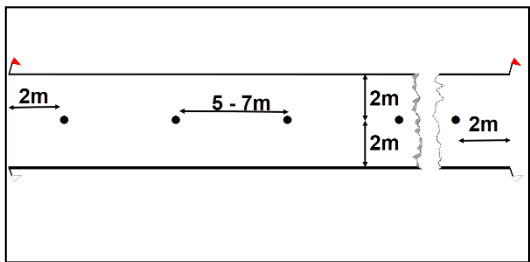
**Regelmæssig fremaddrift**

**Nøjagtig og styret linjeføring**

- Hesten følger øvelsens linje

#### Straf:

- Overdreven brug af hjælpere / hesten ignorerer hjælpere
  - Stram tøjle/træk i bidet
  - Flagrende stigbøjler
  - Hov/fod udenfor øvelsen
  - Fald/styrt
  - Hårdhændet håndtering
- Farlig situation:**
- Rytter alvorligt ude af balance
  - Hest skubber rytter
  - Tøjle rører jorden/del af materiel



# PTV

## Gruppe 1



### 34. Slalom (ride)

Passere gennem slalompindene uden at berøre pindene. Holde den først valgte gangart.

Klasse	Afstand mellem 2 slalompinde	Point for gangart
T00 – T5	7 m. (min. 4 slalompinde)	Galop: 3 point, trav/tölt: 0 point, Skridt: -2 point
T10 - T15	6 m. (6 slalompinde)	Galop: 3 point, trav/tölt: 0 point
T20 – T25	6 m. (6 slalompinde)	Galop: 3 point, trav: 0 point
T30 – T35	5 - 6 m. (6 slalompinde)	Galop: 3 point, trav: -2 point
T40	5 m. (6 slalompinde)	Galop: 3 point, trav: -2 point

#### Udstyr:

- 2 røde flag placeret i vinkel.
- 2 hvide flag placeret i vinkel.
- 1 nummer.
- 6 slalompinde.
- Markering af øvelsens rute.

#### Karakteristika for øvelsen:

- Slalompindene placeres på jorden i en ret linje.
- Højde ca. 2 m.
  - Bredde af øvelsen: 4 m.
  - Startport 2 m. før den første slalompind.
  - Slutport 2 m. efter den sidste slalompind.

#### Effektivitetsfejl:

**Før øvelsen** Bedøm fra udgangen af foregående øvelse til udgangen af denne

- Bryder ud
- Markant afvigelse fra banens linjeføring
- Træder tilbage
- Refuserer
- Volte

#### I øvelsen

- Skifter gangart
- Hver berøring af slalom pinde

#### Valg af gangart:

<b>Galop</b>	(T00 – T40)
<b>Trav</b>	(T00 – T40)
<b>Tölt</b>	(T00 – T15)
<b>Skridt</b>	(T00 – T5)


**Gangart:** Den lavest viste gangart anvendes i bedømmelsen

**Effektivitetsfejl:** Hver gang der skiftes gangart.

Skift tilbage til den oprindelige gangart, giver IKKE yderligere effektivitetsfejl.

#### Straf:

- Overdreven brug af hjælpere / hesten ignorerer hjælpere
  - Hov udenfor øvelsen
  - Fald/styrt
  - Hårdhændet håndtering
- Farlig situation:**
- Hest rammer materiel hårdt
  - Rytter er alvorligt ude af balance



# PTV

## Gruppe 3



### 35. Træstamme (ride)

Forcere træstammen ved at springe.

Klasse	Højde
T00 – T5	0,40 – 0,60 m
T10 – T15	0,60 – 0,70 m
T20 – T25	0,70 – 0,80 m
T30 – T35	0,90 m
T40	1,10 m

#### Udstyr:

- 1 rødt flag.
- 1 hvidt flag.
- 1 nummer.
- 1 stor træstamme eller flere mindre stammer.

#### Karakteristika for øvelsen:

Kompakt træstamme eller bunke af mindre stammer, uden sidegrene (som stikker ud fra træstammen). Øvelsen placeres på stabilt og jævnt underlag.

- Forkantens bredde: 3 m. Fri bredde fra T30.

#### Effektivitetsfejl:

**Før øvelsen** Bedøm fra udgangen af foregående øvelse til udgangen af denne

- Bryder ud
- Markant afvigelse fra banens linjeføring
- Træder tilbage
- Refuserer
- Volte (*undtaget volte ved ny tilridning*)

*Det er tilladt at skifte gangart samt at springe fra stilstand.*

#### Stil:

Bedøm fra udgangen af foregående øvelse til udgangen af denne

##### Rytterens position

- Bryst lidt foran lodret
- Rytterens balance over stigsøjlerne
- Benene nedad
- Rytter ser fremad

##### Regelmæssig fremaddrift

##### Nøjagtig og styret linjeføring


- Hesten ligeudrettet og følger øvelsens linje

#### Straf:

- Overdreven brug af hjælpere / hesten ignorerer hjælpere
- Hov udenfor øvelsen
- Hårdhændet håndtering
- Fald/styrt

##### Farlig situation:

- Hest rammer materiel hårdt
- Hest eller rytter alvorligt ude af balance



# PTV

## Gruppe 4



### 36. Træstamme (føre)

Føre hesten over træstammen. Det er ikke obligatorisk, at hesten springer.

Klasse:	Højde
T00 – T5	0,40 – 0,60 m
T10 – T40	0,60 m

#### Udstyr:

- 1 rødt flag.
- 1 hvidt flag.
- 1 nummer.
- 1 stor træstamme eller 3 mindre stammer.

#### Karakteristika for øvelsen:

Kompakt træstamme eller bunke af mindre stammer, uden sidegrene (som stikker ud fra træstammen). Træstammen placeres på stabilt og jævnt underlag.

- Forkantens bredde: 2,5 m.
- Der kan etableres en særlig linjeføring for rytteren, i den ene side af træstammen, denne må IKKE benyttes af hesten.
- Stigbøjler skal være opsat eller krydset over sadel/manke.

#### Effektivitetsfejl:

**Før øvelsen** Bedøm fra udgangen af foregående øvelse til udgangen af denne

- Bryder ud
- Markant afvigelse fra banens linjeføring
- Træder tilbage
- Refuserer
- Volte (*undtaget volte ved nyt tilløb*)

*Skifte gangart og springe fra tilstand er ikke en effektivitetsfejl, men indgår i stilbedømmelsen.*

#### Stil:

Bedøm fra udgangen af foregående øvelse til udgangen af denne

**Hestens mule er bag rytterens skulder**

**Regelmæssig fremaddrift**

**Nøjagtig og styret linjeføring**


- Hesten følger øvelsens linje

#### Straf:

- Overdreven brug af hjælpere / hesten ignorerer hjælpere
- Stram tøjle/træk i bidet
- Flagrende stigbøjler
- Hov/fod udenfor øvelsen
- Fald/styrt
- Hårdhændet håndtering

**Farlig situation:**

- Rytter alvorligt ude af balance
- Hest skubber rytter
- Hest rammer materiel hårdt
- Tøjle rører jorden/del af materiel
- Hestens skulder foran rytters skulder



# PTV

## Gruppe 2



### 101. Lave grene (føre)

Føre hesten under lave grene uden at rive dem ned og holde den først valgte gangart.  
Udføres i skridt eller trav(tölt).

Klasse	Højde over manken	Antal grene	Point for gangart
T00 – T5	20 cm.	3 grene	Trav/tölt: 3 point, Skridt: 0 point
T10 – T15	20 cm.	3 grene	
T20 – T25	10 cm.	5 grene	Trav: 3 point, Skridt -2 point
T30 – T40	10 cm.	5 grene	

#### Udstyr:

- 2 røde flag.
- 2 hvide flag.
- 1 nummer.
- 3 til 5 "grene" med holdere.

#### Karakteristika for øvelsen:

- En serie af 3 til 5 flytbare lavt hængende grene placeret på en lige linje.
- Indvendig bredde: 2 m.
- Afstand mellem grenene fra 1,5 m. til 2,1 m.
- Jævnt underlag uden væsentlig tværgående hældning.
- Stigbøjler skal være opsat eller krydset over sadel/manke.

#### Effektivitetsfejl:

**Før øvelsen** Bedøm fra udgangen af foregående øvelse til udgangen af denne

- Bryder ud
- Markant afvigelse fra banens linjeføring
- Træder tilbage
- Refuserer
- Volte

#### I øvelsen

- Skifter gangart
- Hver nedrivning af grene

#### Valg af gangart:

**Trav** (T00 – T40)  
**Tölt** (T00 – T15)  
**Skridt** (T00 – T40)

**Gangart:** Den lavest viste gangart anvendes i bedømmelsen

**Effektivitetsfejl:** Hver gang der skiftes gangart.

Skift tilbage til den oprindelige gangart, giver IKKE yderligere effektivitetsfejl.

#### Straf:

- Overdreven brug af hjælpere / hesten ignorerer hjælpere
- Flagrende stigbøjler
- Hov/fod udenfor øvelsen
- Hårdhændet håndtering

#### Farlig situation:

- Rytter alvorligt ude af balance
- Hest skubber rytter
- Hest rammer materiel hårdt
- Tøjle rører jorden/del af materiel
- Hestens skulder foran rytters skulder



# PTV

## Gruppe 4



### 102. Bakketop (føre)

Føre hesten over bakketoppen i skridt eller trav(tölt). Den først valgte gangart holdes.

#### Udstyr:

- 3 røde flag.
- 3 hvide flag.
- 1 nummer.
- Markering af øvelsens korridor.

#### Karakteristika for øvelsen:

- Jævnt underlag.
- Længde: 5 – 6 m. for hver af skråningerne.
- Forkantens bredde: Minimum 2 m.
- Stigbøjler skal være opsat eller krydset over sadel/manke.
- Hældning: ca. 30° til 45°

#### Effektivitetsfejl:

**Før øvelsen** Bedøm fra udgangen af foregående øvelse til udgangen af denne

- Bryder ud
- Markant afvigelse fra banens linjeføring
- Træder tilbage
- Refuserer
- Volte

#### I øvelsen

- Skifter gangart

#### Stil:

Bedøm fra udgangen af foregående øvelse til udgangen af denne

**Hestens mule er bag rytterens skulder**

**Regelmæssig fremaddrift**

**Nøjagtig og styret linjeføring**

- Hesten følger øvelsens linje

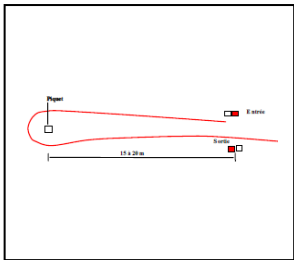
#### Straf:

- Overdreven brug af hjælpere / hesten ignorerer hjælpere
- Stram tøjle/træk i bidet
- Flagrende stigbøjler
- Hov/fod udenfor øvelsen
- Fald/styrt
- Hårdhændet håndtering

#### Farlig situation:

- Rytter alvorligt ude af balance
- Hest skubber rytter
- Hest rammer materiel hårdt
- Tøjle rører jorden/del af materiel
- Hestens skulder foran rytters skulder





# PTV

## Gruppe 1



### 103. Omkring en pæl (ride)

Rid omkring pælen. Holde den først valgte gangart.

Klasse	Point for gangart
T00 – T5	Galop: 3 point, trav/tölt: 0 point, Skridt: -2 point
T10 – T15	Galop: 3 point, trav/tölt: 0 point
T20 – T25	Galop: 3 point, trav: 0 point
T30 – T40	Galop: 3 point, trav: -2

#### Udstyr:

- 2 røde flag
- 2 hvide flag
- 1 nummer
- 1 pæl eller lign.

#### Karakteristika for øvelsen:

Afstand fra indgangsport til pælen: 15 – 20 m.  
- Ind- og udgangsport: min. 3 m.

- Banedesigneren kan ved rød og hvid markering bestemme på hvilken side, pælen skal passeres
- Banedesigneren kan angive at øvelsen skal rides med én hånd.

#### Effektivitetsfejl:

**Før øvelsen** Bedøm fra udgangen af foregående øvelse til udgangen af denne

- Bryder ud
- Markant afvigelse fra banens linjeføring
- Træder tilbage
- Refuserer
- Volte

#### I øvelsen

- Skifter gangart
- Berøring af pæl

#### Valg af gangart:

Galop	(T00 – T40)
Trav	(T00 – T40)
Tölt	(T00 – T15)
Skridt	(T00 – T5)

**Gangart:** Den lavest viste gangart anvendes i bedømmelsen

**Effektivitetsfejl:** Hver gang der skiftes gangart.

Skift tilbage til den oprindelige gangart, giver IKKE yderligere effektivitetsfejl.

#### Straf:


- Overdreven brug af hjælpere / hesten ignorerer hjælpere
- Hov udenfor øvelsen
- Fald/styrt
- Hårdhændet håndtering

#### Farlig situation:

- Hest rammer materiel hårdt
- Rytter alvorligt ude af balance
- Vælter pæl

**Hvis banedesigneren har bestemt volte / én hånd:**

- Holder tøjlen med begge hænder
- Forkert volte omkring pælen



# PTV

## Gruppe 4



### 104. Bakkedal (føre)

Føre hesten ad den markerede rute. Den først valgte gangart holdes.  
Skal udføres i skridt eller trav(tölt).

#### Udstyr:

- 3 røde flag.
- 3 hvide flag.
- 1 nummer.
- Markering af øvelsens rute.

#### Karakteristika for øvelsen:

- Jævnt underlag, uden trin eller bratte fald eller stigninger.
- Længde: 5 – 6 m. på hver side.
- Forkantens bredde: 2 til 4 m.
- Hældning: Ca. 30° til 40°
- Stigbøjler skal være opsat eller krydset over sadel/manke.

#### Effektivitetsfejl:

**Før øvelsen** Bedøm fra udgangen af foregående øvelse til udgangen af denne

- Bryder ud
- Markant afvigelse fra banens linjeføring
- Træder tilbage
- Refuserer
- Volte

#### I øvelsen

- Skifter gangart

#### Stil:

Bedøm fra udgangen af foregående øvelse til udgangen af denne

**Hestens mule er bag rytterens skulder**

**Regelmæssig fremaddrift**

**Nøjagtig og styret linjeføring**

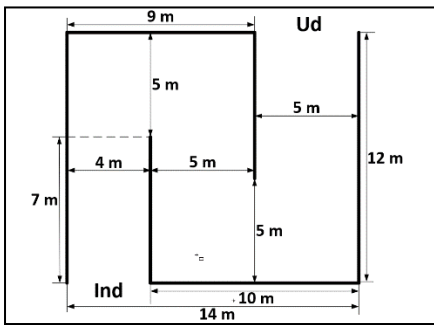
- Hesten følger øvelsens linje

#### Straf:

- Overdreven brug af hjælpere / hesten ignorerer hjælpere
- Stram tøjle/træk i bidet
- Flagrende stigbøjler
- Hov/fod udenfor øvelsen
- Fald/styrt
- Hårdhændet håndtering

#### Farlig situation:

- Rytter alvorligt ude af balance
- Hest skubber rytter
- Tøjle rører jorden/del af materiel
- Hestens skulder foran rytters skulder



# PTV

## Gruppe 1



### 105. Stor labyrint (ride)

Labyrinten rides uden at vælte bommene. Den først valgte gangart holdes.

Klasse	Point for gangart
T00 – T5	Galop: 3 point, trav/tölt: 0 point, Skridt: -2 point
T10 – T15	Galop: 3 point, trav/tölt: 0 point
T20 – T25	Galop: 3 point, trav: 0 point
T30 – T40	Galop: 3 point, trav: -2 point

#### Udstyr:

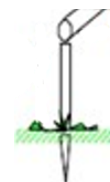
- 9 bomme á 4 m.
- 7 bomme á 3 m.
- 18 holdere til at løfte bommene over jorden
- 2 røde flag
- 2 hvideflag
- 1 nummer
- Bomme skal falde ned ved let berøring

#### Karakteristika for øvelsen:

Øvelsen er markeret med løftede bomme.

For hver "bøjning" jf. diagrammet:

- Indgang bredde: 4 m. (målt til midten af bommene).
- Udgang bredde: 5 m. (målt til midten af bommene).
- Se i øvrigt tegninger for øvelsens opbygning.
- Maks. Højde 30 cm.



#### Effektivitetsfejl:

**Før øvelsen** Bedøm fra udgangen af foregående øvelse til udgangen af denne

- Bryder ud
- Markant afvigelse fra banens linjeføring
- Træder tilbage
- Refuserer
- Volte

#### I øvelsen

- Skifter gangart
- For hver bom der væltes ned (kun én fejl pr. side i labyrinten)

#### Valg af gangart:

- Galop** (T00 – T40)
- Trav** (T00 – T40)
- Tölt** (T00 – T15)
- Skridt** (T00 – T5)

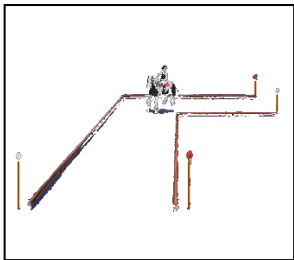
**Gangart:** Den lavest viste gangart anvendes i bedømmelsen

**Effektivitetsfejl:** Hver gang der skiftes gangart.

Skift tilbage til den oprindelige gangart, giver IKKE yderligere effektivitetsfejl.

#### Straf:

- Overdreven brug af hjælpere / hesten ignorerer hjælpere
  - Hov udenfor øvelsen
  - Fald/styrt
  - Hårdhændet håndtering
- Farlig situation:**
- Rytter alvorligt ude af balance



# PTV

## Gruppe 1



### 106. L-Spor (ride)

Ride gennem passagen uden, at berører bommene. Den først valgte gangart holdes.

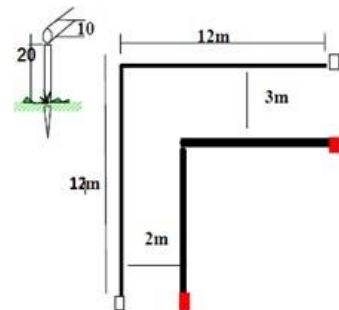
Klasse	Point gangart
T00 – T5	Galop: 3 point, trav/tölt: 0 point, Skridt: -2 point
T10 – T15	Galop: 3 point, trav/tölt: 0 point
T20 – T25	Galop: 3 point, trav: 0 point
T30 – T40	Galop: 3 point, trav: -2 point

#### Udstyr:

- 2 røde flag placeret i vinkel.
- 2 hvide flag placeret i vinkel.
- 1 nummer
- 7 runde eller halvt runde bomme af 4 m.
- 5 bomme af 3 m.
- Holdere til bomme. Samlet højde af bom og holder maks. 0,30 m.

#### Karakteristika for øvelsen:

- Øvelsen er markeret med løftede bomme.
- Bredde: Indgang: 2 m., udgang 3 m.
- Længde: 12 m. før og efter vinklen.
- Undgå skråninger.
- Jævnt underlag.
- Max. Højde 30 cm



#### Effektivitetsfejl:

**Før øvelsen** Bedøm fra udgangen af foregående øvelse til udgangen af denne

- Bryder ud
- Markant afvigelse fra banens linjeføring
- Træder tilbage
- Refuserer
- Volte

#### I øvelsen

- Skifter gangart
- Hver berøring af bom eller bom der væltes ned (kun én fejl pr side for at vælte bom ned)

#### Valg af gangart:

- Galop** (T00 – T40)
- Trav** (T00 – T40)
- Tölt** (T00 – T15)
- Skridt** (T00 – T5)


**Gangart:** Den lavest viste gangart anvendes i bedømmelsen

**Effektivitetsfejl:** Hver gang der skiftes gangart.

Skift tilbage til den oprindelige gangart, giver IKKE yderligere effektivitetsfejl.

#### Straf:

- Overdreven brug af hjælpere / hesten ignorerer hjælpere
  - Hov udenfor øvelsen
  - Fald/styrt
  - Hårdhændet håndtering
- Farlig situation:**
- Hest rammer materiel hårdt
  - Rytter alvorligt ude af balance



# PTV

## Gruppe 1



### 107. U-Spor (ride)

Ride gennem passagen uden, at berører bommene. Den først valgte gangart holdes

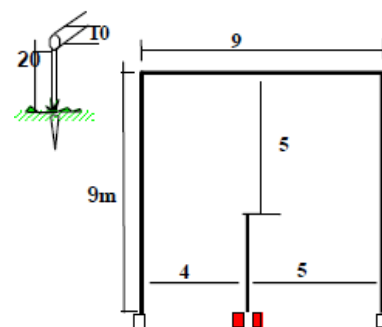
Klasse	Point gangart
T00 – T5	Galop: 3 point, trav/tölt: 0 point, Skridt: -2 point
T10 – T15	Galop: 3 point, trav/tölt: 0 point
T20 – T25	Galop: 3 point, trav: 0 point
T30 – T40	Galop: 3 point, trav: -2 point

#### Udstyr:

- 2 røde flag placeret i vinkel.
- 2 hvide flag placeret i vinkel.
- 1 nummer.
- 1 bom af 4 m.
- 9 bomme af 3 m.
- Holdere til bomme. Samlet højde af bom og holder maks. 0,30 m.

#### Karakteristika for øvelsen:

- Øvelsen er markeret med løftede bomme.
- Bredde: Indgang: 4 m., udgang 5 m.
- Max højde 30 cm.



#### Effektivitetsfejl:

**Før øvelsen** Bedøm fra udgangen af foregående øvelse til udgangen af denne

- Bryder ud
- Markant afvigelse fra banens linjeføring
- Træder tilbage
- Refuserer
- Volte

#### I øvelsen

- Skifter gangart
- Hver berøring af bom eller bom der væltes ned (kun én fejl pr side for at vælte bom ned)

#### Valg af gangart:

- Galop** (T00 – T40)
- Trav** (T00 – T40)
- Tölt** (T00 – T15)
- Skridt** (T00 – T5)

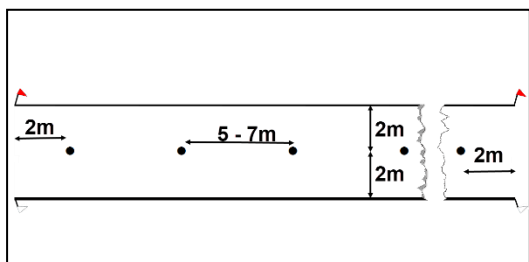
**Gangart:** Den lavest viste gangart anvendes i bedømmelsen

**Effektivitetsfejl:** Hver gang der skiftes gangart.

Skift tilbage til den oprindelige gangart, giver IKKE yderligere effektivitetsfejl.

#### Straf:

- Overdreven brug af hjælpere / hesten ignorerer hjælpere
  - Hov udenfor øvelsen
  - Fald/styrt
  - Hårdhændet håndtering
- Farlig situation:**
- Hest rammer materiel hårdt
  - Rytter alvorligt ude af balance



# PTV

## Gruppe 1



### 108. Slalom med én hånd (ride)

Passere mellem slalompindene med brug af én hånd uden at berøre pindene. Holde den først valgte gangart.

Klasse	Afstand mellem 2 slalompinde	Point for gangart
T00 – T5	7 m. (min. 4 slalompinde)	Galop: 3 point, trav/tölt: 0 point, Skridt: -2 point
T10 - T15	6 m. (6 slalompinde)	Galop: 3 point, trav/tölt: 0 point
T20 – T25	6 m. (6 slalompinde)	Galop: 3 point, trav: 0 point
T30 – T35	5 - 6 m. (6 slalompinde)	Galop: 3 point, trav: -2 point
T40	5 m. (6 slalompinde)	Galop: 3 point, trav: -2 point

#### Udstyr:

- 2 røde flag placeret i vinkel.
- 2 hvide flag placeret i vinkel.
- 1 nummer.
- 4 - 6 slalompinde.
- Markering af øvelsens rute.

#### Karakteristika for øvelsen:

- Slalompindene placeres på jorden i en ret linje.
- Højde ca. 2 m.
  - Bredde af øvelsens: 4 m.
  - Startport 2 m. før den første slalompind.
  - Slutport 2 m. efter den sidste slalompind.

#### Effektivitetsfejl:

**Før øvelsen** Bedøm fra udgangen af foregående øvelse til udgangen af denne

- Bryder ud
- Markant afvigelse fra banens linjeføring
- Træder tilbage
- Refuserer
- Volte

#### I øvelsen

- Skifter gangart
- Hver berøring af slalompinde

#### Valg af gangart:

- Galop** (T00 – T40)
- Trav** (T00 – T40)
- Tölt** (T00 – T15)
- Skridt** (T00 – T5)

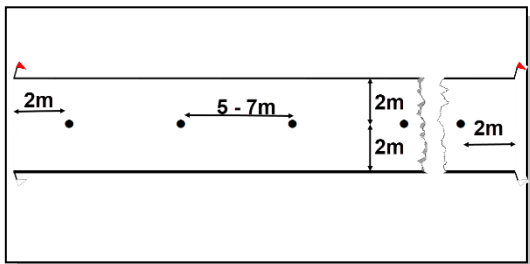
**Gangart:** Den lavest viste gangart anvendes i bedømmelsen

**Effektivitetsfejl:** Hver gang der skiftes gangart.

Skift tilbage til den oprindelige gangart, giver IKKE yderligere effektivitetsfejl.

#### Straf:

- Overdreven brug af hjælpere / hesten ignorerer hjælpere
  - Hov udenfor øvelsen
  - Fald/styrt
  - Hårdhændet håndtering
- Farlig situation:**
- Hest rammer materiel hårdt
  - Rytter alvorligt ude af balance



# PTV

## Gruppe 2



### 109. Slalom (føre)

Føre hesten gennem slalomspindene uden at berøre pindene. Holde den først valgte gangart.  
Skal udføres i skridt eller trav(tölt).

Klasse	Afstand mellem 2 slalomspinde	Point for gangart
T00 – T5	7 m. (min. 4 slalomspinde)	Trav/tölt: 3 point, Skridt: 0 point
T10 - T15	6 m. (6 slalomspinde)	
T20 – T25	6 m. (6 slalomspinde)	Trav: 3 point, skridt: -2 point
T30 – T35	5 - 6 m. (6 slalomspinde)	
T40	5 m. (6 slalomspinde)	

#### Udstyr:

- 2 røde flag placeret i vinkel.
- 2 hvide flag placeret i vinkel.
- 1 nummer.
- 4 - 6 slalomspinde.
- Markering af øvelsens rute.

#### Karakteristika for øvelsen:

- Slalomspindene placeres på jorden i en ret linje.
- Højde ca. 2 m.
- Bredde af øvelsen: 4 m.
- Startport 2 m. før den første slalomspind.
- Slutport 2 m. efter den sidste slalomspind.
- Stigbøjler skal være opsat eller krydset over sadel/manke.

#### Effektivitetsfejl:

**Før øvelsen** Bedøm fra udgangen af foregående øvelse til udgangen af denne

- Bryder ud
- Markant afvigelse fra banens linjeføring
- Træder tilbage
- Refuserer
- Volte

#### I øvelsen

- Skifter gangart
- Hver berøring af slalomspinde

#### Valg af gangart:

- Trav (T00 – T40)
- Tölt (T00 – T15)
- Skridt (T00 – T40)

**Gangart:** Den lavest viste gangart anvendes i bedømmelsen

**Effektivitetsfejl:** Hver gang der skiftes gangart.

Skift tilbage til den oprindelige gangart, giver IKKE yderligere effektivitetsfejl.

#### Straf:

- Overdreven brug af hjælpere / hesten ignorerer hjælpere
- Flagrende stigbøjler
- Hov/fod udenfor øvelsen
- Hårdhændet håndtering

#### Farlig situation:

- Rytter alvorligt ude af balance
- Hest skubber rytter
- Hest rammer materiel hårdt
- Tøjle rører jorden/del af materiel
- Hestens skulder foran rytters skulder



# PTV

## Gruppe 3

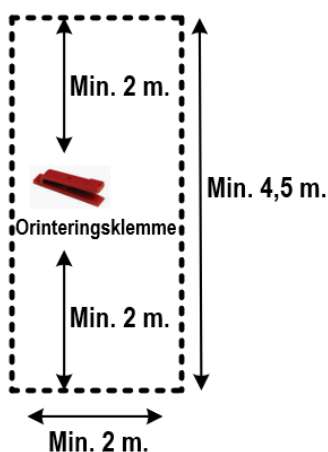


### 110. Orienteringsklemme (ride)

"Klip" i det udleverede kort.

#### Udstyr:

- 2 røde flag.
- 2 hvideflag.
- 1 nummer.
- 1 orienteringsklemme.
- Snor til ophængning af orienteringsklemme.
- Evt. orienteringsskærm.



#### Karakteristika for øvelsen:

- Klemmen placeres i et område som beskrevet.
- Dommeren udlever et kort til rytteren før der rides ind i øvelsen.
- Rytteren, "klipper" i kortet med orienteringsklemmen.
- Kortet afleveres til dommeren uden for øvelsen.

#### Effektivitetsfejl:

**Før øvelsen** Bedøm fra udgangen af foregående øvelse til udgangen af denne

- Bryder ud
- Markant afvigelse fra banens linjeføring
- Træder tilbage
- Refuserer
- Volte

#### I øvelsen

- Rytteren slipper orienteringsklemme eller snoren, den er fastgjort i, før der er klippet i det udleverede kort
- Hest flytter én el. flere hove, mens rytter har fat i klemmen (hver flytning giver 1 fejl)

#### Stil:

Bedøm fra udgangen af foregående øvelse til udgangen af denne

#### Rytterens position

- **Overkrop i passende position**
- Rytterens balance over stigbøjlerne
- Benene nedad

#### Regelmæssig fremaddrift

#### Nøjagtig og styret linjeføring

- Hesten ligeudrettet og følger øvelsens linje

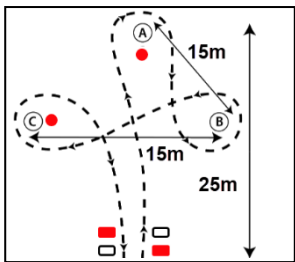
#### Straf:

- Overdreven brug af hjælpere / hesten ignorerer hjælpere
- Hov udenfor øvelsen
- Hårdhændet håndtering
- Fald/styrt

#### Farlig situation:

- Hest eller rytter alvorligt ude af balance





# PTV

## Gruppe 1



### 111. Trekløver (ride)

Rides uden at røre tønderne og i henhold til den angivne rute. Den først valgte gangart holdes.

Klasse	Point gangart
T00 – T5	Galop: 3 point, trav/tölt: 0 point, Skridt: -2 point
T10 – T15	Galop: 3 point, trav/tölt: 0 point
T20 – T25	Galop: 3 point, trav: 0 point
T30 – T40	Galop: 3 point, trav: -2 point

#### Udstyr:

- 2 røde flag.
- 2 hvide flag.
- 1 nummer.
- 3 tønder eller lignende – højde ca. 1,3 m.
- Bogstaverne A, B og C.
- 3 flag, 2 røde (tønde A og C) og 1 hvidt (tønde B).

#### Karakteristika for øvelsen:

- Trekløveret består af 3 tønder.
- Afstand mellem tønderne er minimum 15 m.
- Indgang/udgang skal være 20 m fra tøndernes linje.
- Indgang/Udgang skal være 4 m. bred.
- Ved markering med bogstaverne A, B og C kan bane-designeren bestemme, hvilken tønde der skal rides rundt om først.

#### Effektivitetsfejl:

**Før øvelsen** Bedøm fra udgangen af foregående øvelse til udgangen af denne

- Bryder ud
- Markant afvigelse fra banens linjeføring
- Træder tilbage
- Refuserer
- Volte

#### I øvelsen

- Skifter gangart
- Hver berøring af tønde

#### Valg af gangart:

<b>Galop</b>	(T00 – T40)
<b>Trav</b>	(T00 – T40)
<b>Tölt</b>	(T00 – T15)
<b>Skridt</b>	(T00 – T5)


**Gangart:** Den lavest viste gangart anvendes i bedømmelsen

**Effektivitetsfejl:** Hver gang der skiftes gangart.

Skift tilbage til den oprindelige gangart, giver IKKE yderligere effektivitetsfejl.

#### Straf:

- Overdreven brug af hjælpere / hesten ignorerer hjælpere
  - Hov udenfor øvelsen
  - Fald/styrt
  - Hårdhændet håndtering
- Farlig situation:**
- Hest rammer materiel hårdt
  - Rytter alvorligt ude af balance



# PTV

## Gruppe 4



### 112. Låge (føre)

Åbne, føre igennem og lukke lågen, uden at slippe den. Skridt er obligatorisk. Hvis lågen efterlades åben, er øvelsen ikke gennemført.



#### Udstyr:

- 1 rødt flag.
- 1 hvidt flag.
- 1 nummer.
- 1 Enten:
- 1 hængslet låge.
- 1 vippebom.
- 1 glidetov med modvægt.

#### Karakteristika for øvelsen:

- En låge som kan åbnes og lukkes
- Hængslet låge: højde: 1,20 – 1,40 m., bredde: Minimum 2 m.
- Stigbøjler skal være opsat eller krydset over sadel/manke.

NB! Sikkerhedshensyn:

Lågens hængsel skal være sikkert fastgjort til stolpen eller lign. Lågens ramme må ikke have dele, der rager op/ud, bortset fra hængsler og lukkeanordning. Lågen skal kunne åbne frit i begge retninger. Lågen må ikke kunne vælte.

#### Effektivitetsfejl:

**Før øvelsen** Bedøm fra udgangen af foregående øvelse til udgangen af denne

- Bryder ud
- Markant afvigelse fra banens linjeføring
- Træder tilbage
- Refuserer
- Volte

#### I øvelsen

- Går ind eller ud i anden gangart end skridt
- Slipper lågen

#### Stil:

Bedøm fra udgangen af foregående øvelse til udgangen af denne

**Hestens mule er bag rytterens skulder**

**Regelmæssig fremaddrift**

**Nøjagtig og styret linjeføring**


- Hesten følger øvelsens linje

#### Straf:

- Overdreven brug af hjælpere / hesten ignorerer hjælpere
- Stram tøjle/træk i bidet
- Flagrende stigbøjler
- Fald/styrt
- Hårdhændet håndtering

#### Farlig situation:

- Rytter alvorligt ude af balance
- Hest skubber rytter
- Hest rammer materiel hårdt
- Tøjle rører jorden/del af materiel
- Retter ikke gangart til skridt



# PTV

## Gruppe 1



### 113. Smal passage med én hånd (ride)

Ride gennem passagen med én hånd uden at berører bommene. Den først valgte gangart holdes.

Klasse	Indvendig bredde	Point gangart
T00 – T5	0,80 m	Galop: 3 point, trav/tölt: 0 point, Skridt: -2 point
T10 – T15	0,70 m	Galop: 3 point, trav/tölt: 0
T20 – T25	0,60 m	Galop: 3 point, trav: 0
T30 – T40	0,50 m	Galop: 3 point, trav: -2

#### Udstyr:

- 2 røde flag placeret i vinkel
- 2 hvide flag placeret i vinkel
- 1 nummer
- 4 bomme af 4 m

#### Karakteristika for øvelsen:

- Øvelsen udgøres af bomme eller lignende placeret og fastgjort på jorden i en lige linje.
- Længde: 8 m.
  - Undgå skråninger.
  - Jævnt underlag uden væsentlig tværgående hældning.

#### Effektivitetsfejl:

**Før øvelsen** Bedøm fra udgangen af foregående øvelse til udgangen af denne

- Bryder ud
- Markant afvigelse fra banens linjeføring
- Træder tilbage
- Refuserer
- Volte

#### I øvelsen

- Skifter gangart
- Berøring af bomme

#### Valg af gangart:

Galop	(T00 – T40)
Trav	(T00 – T40)
Tölt	(T00 – T15)
Skridt	(T00 – T5)

**Gangart:** Den lavest viste gangart anvendes i bedømmelsen

**Effektivitetsfejl:** Hver gang der skiftes gangart.

Skift tilbage til den oprindelige gangart, giver IKKE yderligere effektivitetsfejl.

#### Straf:

- Overdreven brug af hjælpere / hesten ignorerer hjælpere
  - Hov udenfor øvelsen
  - Fald/styrt
  - Hårdhændet håndtering
- Farlig situation:**
- Hest rammer materiel hårdt
  - Rytter er alvorligt ude af balance

# TREC Danmark



**TREC**•**DK**